

BILANT
31.12.2018

COD	DENUMIRE INDICATORI	SOLD LA INCEPUTUL PERIOADEI	SOLD LA SFARSITUL PERIOADEI
01003	1.Active fixe necorporale (ct.2030000+2050000+2060000+2080100+2080200+2330000-2800300-2800500-2800800-2900400-2900500-2900800-2930100*)	152.409	182.409
01004	2.Instalatii tehnice, mijloace de transport, animale, plantatii, mobilier, aparatura birou si alte active corporale (ct.130100+130200+2130300+2130400+2140000+2310000-2810300-2810301-2810302-2810303-2810304-2810400-2910300-2910301-2910302-2910303-2910304-2910400-2930200*)	302.617	233.525
01005	3.Terenuri si cladiri (ct.2110100+2110200+2120101+2120102+2120201+2120301+2120401+2120501+2120601+2120901+2310000-2810100-2810200-2810201-2810202-2810203-2810204-2810205-2810206-2810207-2810208-2910100-2910200-2910201-2910202-2910203-2910204-2910205-2910206-2910207-2910208-2930200)	29.711.160	31.256.123
01007	5.Active financiare necurente (investitii pe termen lung) peste un an (ct.2600100+2600200+2600300+2650000+2670201+2670202+2670203+2670204+2670205+2670208-2960101-2960102-2960103-2960200), din care:	470	470
01008	Titluri de participare (ct.2600100+2600200+2600300-2960101-2960102-2960103)	470	470
01009	6.Creante necurente - sume ce urmeaza a fi incasate dupa o perioada mai mare de un an (ct.4110201+4110208+4130200+4280202+4610201+4610209-4910200-4960200) din care:	17.264	31.672.527
01015	7.TOTAL ACTIVE NECURENTE (rd.03+04+05+06+07+09)	30.183.920	31.672.527
01019	1.Stocuri (ct.3010000+3020100+3020200+3020300+3020400+3020500+3020600+3020700+3020800+3020900+3030100+3030200+3040100+3040200+3050100+3050200+3070000+3090000+3310000+3320000+3410000+3450000+3460000+3470000+3490000+3510100+3510200+3540100+3540500+3540600+3560000+3570000+3580000+3590000+3610000+3710000+3810000+38480000+38780000-3910000-3920100-3920200-3920300-3930000-3940100-3940500-3940600-3950100-3950200-3950300-3950400-3950600-3950700-3950800-3960000-3970000-3970100-3970200-3970300-3980000-4420803)	421.873	359.483
01021	Creante din operatiuni comerciale, avansuri si alte decontari (ct.2320000+2340000+4090101+4090102+4090101+4090102+4110101+4110108+4130100+4180000+4250000+4280102+4610101+4610109+4730109**+4810101+4810102+4810103+4810900+4830000+4840000+4890101+4890301-4910100-4960100+5120800) din care:	134.235	58.514
01022	Creante comerciale si avansuri (ct.2320000+2340000+4090101+4090102+4110101+4110108+4130100+4180000+4610101-4910100-4960100),din care:	129.523	57.431
01023	Creante bugetare (ct.4310100**+4310200**+4310300**+4310400**+4310500**+4310600**+4310700**+4370100**+4370200**+4370300**+4420400+4420802+4440000**+4460100**+4460200**+4480200+4610102+4610104+4630000+4640000+4650100+4650200+4660401+4660402+4660500+4660900+4810101**+4810102**+4810103**+4810900*-4970000), din care:	305.481	379.091
01024	Creantele bugetului general consolidat (ct.4630000+4640000+4650100+4650200+4660401+4660402+4660500+4660900-4970000)	305.481	379.091

COD	DENUMIRE INDICATORI	SOLD LA INCEPUTUL PERIOADEI	SOLD LA SFARSITUL PERIOADEI
01025	Creante din operatiuni cu fonduri externe nerambursabile si fonduri de la buget (ct.4500100+4500300+4500501+4500502+4500503+4500504+4500505+4500700+4510300+4510500+4530100+4540100+4540301+4540302+4540501+4540502+4540503+4540504+4550100+4550301+4550302+4550303+4560100+4560303+4560309+4570100+4570201+4570202+4570203+4570205+4570206+4570209+4570301+4570302+4570309+4580100+4580301+4580302+4610103+4730103**+4740000+4760000), din care:	345.443	2.270
01040	Total disponibilitati si alte valori (rd.33+33.1+35+35.1)	970	2.270
01045	7.TOTAL ACTIVE CURENTE (rd.19+30+31+40+41+41.1+42)	1.207.032	1.915.073
01046	8.TOTAL ACTIVE (rd.15+45)	31.390.952	33.587.600
01055	3.Provizioane (ct.1510201+1510202+1510203+1510204+1510208)	299.633	299.633
01058	TOTAL DATORII NECURENTE (rd.52+54+55)	299.633	299.633
01060	1.Datorii comerciale, avansuri si alte decontari (ct.2690100+4010100+4030100+4040100+4050100+4080000+4190000+4620101+4620109+4730109+4810101+4810102+4810103+4810900+4830000+4840000+4890201+5090000+5120800), din care:	163.144	2.293.275
010601	Decontari privind incheliere executiei bugetului de stat din anul curent	5.517	2.161.734
01061	Datorii comerciale si avansuri (ct.4010100+4030100+4040100+4050100+4080000+4190000+4620101), din care:	152.584	74.068
01062	2.Datorii catre bugete		
01035	Conturi la institutii de credit, BNR, casa in valuta (ct.5110101+5110102+5120102+5120402+5120502+5130102+5140102+5140202+5150102+5150202+5150302+5160102+5170102+5170202+5190102+5290202+5290302+5290902+5310402+5410102+5410202+5500102+5550102+5550202+5570202+5580102+5580202+5580302+5580303+5590102+5590202+5600102+5600103+5600402+5610102+5610103+5620102+5620402)	344.473	1.039.185
01033	Conturi la trezorerie, casa in lei	439.716	514.135
01030	Total creante curente (rd.21+23+25+27)	49.230	49.230
01026	Sume de primit de la Comisia Europeana (ct.4500100+4500300+4500501+4500502+4500503+4500504+4500505+4500700)	76.530	76.530

COD	DENUMIRE INDICATORI	SOLD LA INCEPUTUL PERIOADEI	SOLD LA SFARSITUL PERIOADEI
010631	4550502+4550503+4620109+4670100+4670200+4670300+4670400+ 4670500+4670900+4730109+4810900),din care: Contributii sociale (ct.4310100+4310200+4310300+4310400+4310500+ 4310600+4310700+4370100+4370200+4370300)	85.324	121.167
01072	6.Salarile angajatilor (ct.4210000+4230000+4260000+4270100+4270300+ 4280101)	173.494	202.745
01075	9.Provizioane (ct.1510101+1510102+1510103+1510104+1510108)	50.000	50.000
01078	10.TOTAL DATORII CURENTE (rd.60+62+65+70+71+72+73+74+75)	500.851	2.686.460
01079	11.TOTAL DATORII (rd.58+78)	800.484	2.986.093
01080	12.ACTIVE NETE = TOTAL ACTIVE - TOTAL DATORII =		
	CAPTALURI		
01084	PROPRII (rd.80=rd.46-79=rd.90) 1.Rezerve, fonduri (ct.1000000+1010000+1020101+1020102+1020103+ 1030000+ 1040101+1040102+1040103+1050100+1050200+1050300+ 1050400+1050500+1060000+1320000+1330000)	30.590.468	30.601.507
01085	2.Rezultatul reportat (ct.1170000-sold creditor)	29.670.154	29.021.310
01087	4.Rezultatul patrimonial al exercitiului (ct.1210000-sold creditor)	33.461	3.127.103
01088	5.Rezultatul patrimonial al exercitiului (ct.1210000- sold debitor)	886.853	1.546.906
01090	6.TOTAL CAPITALURI PROPRII (rd.84+85-86+87-88)	30.590.468	30.601.507



Conducatorul institutiei
 Conducatorul compartimentului
 financiar contabil

CONTUL DE REZULTAT PATRIMONIAL

31.12.2018

COD	DENUMIRE INDICATORI	An precedent	An
02002	1. Venituri din impozite, taxe, contribuții de asigurări și alte venituri ale bugetelor (ct.7300100+7300200+7310100+7310200+7320100+7330000+7340000+7350100 + 7350200+7350300+7350400+7350500+7350600+7360100+7390000+7450100+ 7450200+7450300+7450400+7450500+7450700+7450900+7460100+7460200+ 7460300+7460900)	5.352.203	4.532.169
02003	2. Venituri din activități economice	46.610	53.467
02004	3. Finanțări, subvenții, transferuri, alocatii bugetare cu destinație specială (ct.7510500+7710000+7720100+7720200+7740100+7740200+7750000+ 7760000+7780000+7790101+7790109)	29.720	27.166
02005	4. Alte venituri operaționale (ct.7140000+7180000+7500000++7510300+7510400+ 7810200+7810300+7810401+7810402+7770000)	401.333	583.729
02006	TOTAL VENITURI OPERAȚIONALE (rd.02+03+04+05)	5.829.866	5.196.531
08	1. Salarii și contribuțiile sociale aferente angajaților (ct.6410000+6420000+6450100+ 6450200+6450300+6450400+6450500+6450600+6450700+6450800+6460000+ 6470000)	3.203.803	1.710.588
02009	2. Subvenții și transferuri (ct.6700000+6710000+6720000+6730000+6740000+ 6750000+6760000+6770000+6780000+6790000)	243.841	221.785
02010	3. Stocuri, consumabile, lucrări și servicii executate de terți (ct.6010000+6020100+ 6020200+6020300+6020400+6020500+6020600+6020700+6020800+6020900+ 6030000+6060000+6070000+6080000+6090000+6100000+6110000+6120000+ 6130000+6140000+6220000+6230000+6240100+6240200+6260000+6270000+ 6280000+6290100)	2.180.207	2.394.473
02011	4. Cheltuieli de capital, amortizări și provizioane (ct.6290200+6810100+ 6810200+6810300+6810401+6810402+6820101+6820109+ 6820200+68890100+68890200)	163.237	127.161
02012	5. Alte cheltuieli operaționale (ct.6350100+6540000+6580101+6580109)	5.791.088	4.455.220
02013	TOTAL CHELTUIELI OPERAȚIONALE (rd.08+09+10+11+12)	127.161	1.213
02015	-EXCEDENT (rd.06-rd.13)	38.778	741.311
02023	-EXCEDENT (rd.15+20-16-21)	38.778	741.311
02025	VIII. VENITURI EXTRAORDINARE (ct.7910000)	200	741.311
02028	-EXCEDENT (rd.25-rd.26)	200	741.311
020292	-EXCEDENT (rd.23+28-24-29)	38.978	741.311
02031	-EXCEDENT (rd.29-23)	38.978	741.311


Conducătorul compartimentului

finanțar-contabil


M/SC.



COD	DENUMIRE INDICATORI	Total	Casa ct. 5310101	Buget de stat ct. 5200100/ 7700000	Buget local ct. 5210100/ 7700000	Buget asigurat de stat ct. 520105+ 520102 7700000	Buget asigurat pentru sema ct. 524010+ 5740102 7700000	Buget Fond national unite de asigurat sociale de sanatate ct. 5110100/ 7700000	Buget Fond pentru mediu ct. 5700100/ 7700000	Buget trezoreria statului ct. 5240100/ 7700000	Buget Instituti publice finantate integrat din venituri proprii ct. 5500101/ 7700000	Buget Instituti publice finantate din venituri proprii si subventii ct. 5610101/ 7700000	Buget activitati finantate din venituri proprii si buget activitate privatizare ct. 5620101/ 7700000	Impuneri interne si externe ct. 513010+ 514010+ 515010+ (surse D)	Buget fonduri externe neambur- sabile ct. 5160103/ 7700000	Alte disponibi- litati (ct.5XX)		
03002	1. Incasari	6.231.092	1.306.339														24.271	
03003	2. Plati	3.144.443	1.103.339															22.077
03004	3. Numerar net din activitatea operationala (rd.02-rd.03)			2.181.734														103.483
03007	2. Plati	777.347		-2.181.734														140.735
03008	3. Numerar net din activitatea de investitii (rd.06-07)																	3.200
03013	IV.CRESTEREA (DESCRETEREA) NETA DE NUMERAR SI ECHIVALENT DE NUMERAR (rd.04-rd.08-rd.12)																	3.200
03014	V. NUMERAR SI ECHIVALENT DE NUMERAR LA INCEPUTUL ANULUI	604.712																3.200
030141	-sume recuperate din excedentul anului precedent/sume virate din fondul specialului in excedent**	344.473																11.511
030142	-sume utilizate din excedentul anului precedent/sume transferate din excedent la bugetul local/sume transferate din excedent pentru constituirea de depozite in trezorerie***	181.000																3.200
03015	VI.NUMERAR SI ECHIVALENT DE NUMERAR LA SFARSITUL PERIOADEI (rd.13-rd.14+ rd.14.1-rd.14.2-rd.14.3)	161.000																14.711



Conducatorul institutiei
Dumitru Nicolae



Viza trezoreriei

SITUATIA FLUXURILOR DE TREZORERIE


31.12.2018

pag.: 1 - lei -

COD	DENUMIRE INDICATORI	Total	Casa in valuta	Alte disponibilitati
04002	1. Incasari	1.300		1.300
04004	3. Numerar net din activitatea operationala (rd.02-rd.03)	1.300		1.300
04013	IV CRESTEREA (DESCRESTEREA) NETA DE NUMERAR SI ECHIVALENT DE NUMERAR (rd.04+rd.08+rd.12)	1.300		1.300
04014	V NUMERAR SI ECHIVALENT DE NUMERAR LA INCEPUTUL PERIOADEI	970		970
04017	VI NUMERAR SI ECHIVALENT DE NUMERAR LA FINELE PERIOADEI (rd.13+14+15-16)	2.270		2.270

Conducatorul compartimentului

financiar-contabil





DISPONIBIL DIN MILIOACE CU DESTINATIE SPECIALA

31.12.2018

- lei -

DENUMIRE INDICATORI	COD	DISPONIBIL LA INCEPUTUL ANULUI	INCASARI	PLATI	DISPONIBIL LA SFARSITUL PERIOADEI
TOTAL (rd.02 la 15) - Garantii materiale retinute gestionarilor conform Legii nr.22/1969 (cl.5500101,cl.5500102/analitice distincte)	05001 05003	970 970	1.300 1.300		2.270 2.270



Conducătorul compartimentului
Financiar-contabil
[Signature]

DENUMIRE INDICATORI	COD	Sold la inceputul anului	Sold la finele perioadei	
			Din care: aferent sumelor angajate cu prevederi bugetare	TOTAL
PLATI RESTANTE-TOTAL (rd.150+300) din care:	40001	117.108	33.227	33.227
-sub 30 de zile(rd.151+301)	40002	68.323	25.746	25.746
- peste 30 de zile (rd.152+302)	40003	48.785	7.481	7.481
PLATI RESTANTE - TOTAL SECTIUNEA DE FUNCTIONARE	40150			
(rd.160+170+240+250+270+280+290) din care:				
-sub 30 de zile(rd.161+171+241+251+271+281+291)	40151	117.108	33.227	33.227
- peste 30 de zile (rd.162+172+242+252+272+282+292)	40152	48.785	7.481	7.481
PLati restante catre furnizori,creditori din operatii comerciale	40160			
4010100.ct.4030100.ct.4620101.ct.4620109)				
(rd.161+162+163+165+166) din care:				
-sub 30 de zile	40161	68.323	25.746	25.746
- peste 30 de zile	40162	48.785	7.481	7.481



Conducatorul compartimentului financiar contabil
[Signature]


DENUMIRE INDICATORI	COD	Sold la inceputul anului	Sold la finele perioadei	
			Din care: aferent sumelor angajate cu prevederi bugetare	TOTAL
PLATI RESTANTE-TOTAL (rd.150+300) din care:	42001	117.108	33.227	33.227
-sub 30 de zile(rd.151+301)	42002	68.323	25.746	25.746
- peste 30 de zile (rd.152+302)	42003	48.785	7.481	7.481
PLATI RESTANTE - TOTAL SECTIUNEA DE FUNCTIONARE	42150			
(rd.160+170+240+250+270+280+290) din care:				
-sub 30 de zile(rd.161+171+241+251+271+281+291)	42151	117.108	33.227	33.227
- peste 30 de zile (rd.162+172+242+252+272+282+292)	42152	48.785	7.481	7.481
PLati restante catre furnizori,creditori din operatii comerciale	42160			
(rd.1610100.ct.4030100.ct.4620101.ct.4620109)				
(rd.161+162+163+165+166) din care:				
-sub 30 de zile	42161	68.323	25.746	25.746
- peste 30 de zile	42162	48.785	7.481	7.481



Conducatorul compartimentului financiar-contabil

[Handwritten signature]

Nr rd	Explicatie	Plati restante		Plati restante aferente programelor nationale		Plati restante aferente Fondurilor externe nerambursabile postaderare*****		Plati restante aferente Fondurilor externe nerambursabile preaderare (sursa08/D)	
		total**)	din care arterate**)	total	din care arterate	total	din care arterate	total	din care arterate
	0								
		1	1.1	2	2.1	3	3.1	4	4.1
		56823							
		31227							



Conducatorul Comitetului

Conducatorul compartimentului
Financiar contabil

Situatia modificarilor in structura
activelor nete/capitalurilor
31.12.2018

Anexa 34

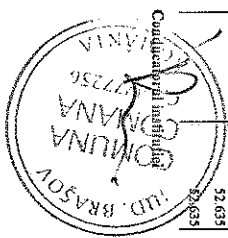
pag.: 1 -lei-

Denumirea elementului de capital	Cod	31.12.2018				
		Sold la inceputul anului	Cresteri	Reduceri	Sold la sfarsitul anului	
	A	B	1	2	3	4
Fondul bunurilor care alcatuiesc domeniul public al unitatilor administrativ-teritoriale (ct. 1030000)	25004		26.143.253	3.312.400	1.762.003	27.693.650
Fondul bunurilor care alcatuiesc domeniul privat al unitatilor administrativ-teritoriale (ct. 1040101)	25005		1.301.692			1.301.692
Rezerve din reevaluare (ct. 1050100, 1050200, 1050300, 1050400, 1050500)	25006		2.225.209		2.199.241	25.968
Rezultatul reportat (ct. 1170000 - sold creditor)	25017			6.496.429	4.256.179	3.127.103
Rezultatul patrimonial al exercitiului (ct. 1210000 - sold creditor)	25019		886.853			
Rezultatul patrimonial al exercitiului (ct. 1210000 - sold debitor)	25020		33.461		33.461	
Total capitaluri proprii (rd. 01 la 17 - rd. 18+rd. 19-rd.20)	25021		30.590.468	8.786.306	7.239.400	1.546.906

din fonduri externe nerambursabile (FEN) postdatezare (titlul 56 si titlul 58) la data de 31.12.2018

Page: 1 - lei -

Denumirea sursei de finantare	Buget de stat (01- stat)	Buget local (02- local)	Bugetul asigurarilor sociale de stat (03- basa)	Bugetul asigurarilor pentru somaj (04- somaj)	Bugetul fondului national unic de asigurari sociale de sanatate (05- sanatate)	Bugetul institutiilor publice si activitatilor financiare integrale sau partiale din venituri proprii (06-local)	Bugetul fondurilor externe nerambur- sabile (08-stat+ local)	Bugetul creditelor externe (06- stat+ local)	Bugetul creditelor interne (07- stat+ local)	Bugetul institutiilor publice si activitatilor financiare integrale sau partiale din venituri proprii (02b-stat+ autonome)	Bugetul institutiilor publice si activitatilor financiare integrale din venituri proprii (010-stat+ autonome)
A	01	02	03	04	05	06	07	08	09	10	11
Total plati (titlul VIII cod56- titlul X cod58) (rd.2+rd.11)		52.635									
Total plati (titlul X cod58)		52.635									
Active nefinanciare (titlul XIII)		0.635									



Conducatorul compartimentului
Financiar - contabili
Jupfer

DIRECTIA GENERALA A
FINANTELOR PUBLICE JUDET BRASOV

VENITURILE SI CHELTUIELILE BUGETELOR
LOCALE PE UNITATI ADMINISTRATIV TERRITORIALE

31.12.2018

- lei -

Denumire Indicatori	Cod Indicator	Nr. rand	Prevederi Anuale	Realizat
A	B	C	I	2
I. COMUNE	000102	24001	4.921.000	4.948.263
VENITURI TOTAL	4990	24002	3.434.000	3.509.493
Venturi proprii	000202	24003	4.861.000	4.921.097
I. Venituri curente, din care:	0402	24004	2.703.000	2.742.037
a) Cote si sume defalcate din impozitul pe venit	0402	24004	2.703.000	2.742.037
pe venit	040201	24005	164.000	203.046
-cote defalcate din impozitul pe venit	040201	24005	164.000	203.046
-sume alocate din cotele defalcate din	040204	24006		
impozitul pe venit pentru echilibrarea				
bugetelor locale	1102	24007	2.539.000	2.538.991
b) Sume defalcate din taxa pe valoarea	110202	24009	1.427.000	1.411.604
adaugata				
-sume defalcate din taxa pe valoarea	110205	24011	697.000	681.604
adaugata pentru drumuri	110206	24012	150.000	150.000
-sume defalcate din taxa pe valoarea				
adaugata pentru echilibrarea bugetelor				
locale	420002	24022	580.000	580.000
4. Subvenții de la alte nivele ale	4202	24023	60.000	27.166
administrativei publice	4302	24024	40.000	7.166
-subvenții de la alte administratii	5002	24025	20.000	20.000
Excident	9802	24026	4.921.000	4.397.485
EXCEDENT TOTAL CUMULAT (an curent		24028		550.778
si anii precedenti) din care:	000102	24112		859.445
CORELATII	4990	24113	4.921.000	4.948.263
VENITURI TOTAL	000202	24114	3.434.000	3.509.493
Venturi proprii	0402	24115	4.861.000	4.921.097
a) Cote si sume defalcate din impozitul	040201	24116	2.703.000	2.742.037
pe venit	040204	24117	164.000	203.046
-cote defalcate din impozitul pe venit				
-sume alocate din cotele defalcate din				
impozitul pe venit pentru echilibrarea				

VENITURILE SI CHELTUIELILE BUGETELOR
LOCALE PE UNITATI ADMINISTRATIV TERRITORIALE

31.12.2018

- lei -

Denumire Indicatori	Cod Indicator	Nr. rand	Prevederi Anuale	Realizati
A	B	C	I	2
bugetelor locale	1102	24118	2.539.000	2.538.991
b) Sume defalcate din taxa pe valoarea adaugata	110202	24120	1.427.000	1.411.604
-sume defalcate din taxa pe valoarea adaugata pentru finantarea cheltuiilor descentralizate la nivelul comunelor, oraselor, municipiilor si sectoarelor Municipiului Bucuresti	110205	24122	697.000	681.604
-sume defalcate din taxa pe valoarea adaugata pentru drumuri	110206	24123	150.000	150.000
adaugata pentru echilibrarea bugetelor locale			580.000	580.000
4. Subventii de la alte nivele ale administratiei publice	420002	24133	60.000	27.166
-subventii de la bugetul de stat	4202	24134	40.000	7.166
-subventii de la alte administratii	4302	24135	20.000	20.000
CHELTUIELI TOTAL	5002	24136	4.921.000	4.397.485
Excedent	9802	24137		550.778
EXCEDENT TOTAL CUMULAT la sfarsit si anii precedenti) din care:		24139		859.445



Conducătorul compartimentului
finanţar-contabil
[Signature]

Situatia activelor si datoriilor institutiilor publice
din administratia locala
31.12.2018

pag.: 1 - lei -

COD	DENUMIRE INDICATORI	Sold la inceputul anului	Sold la sfarsitul perioadei
18005	Disponibilitati in lei ale institutiilor publice locale si ale institutiilor publice de subordonare locala, la trezorerii (ct.5100000+5120101+5120501+5150101+5150103+5150500+5150600+5160101+5160301+5160302+5170101+5170301+5170302+5210100+5210300+5280000+5290201+5290301+5290400+5290901+5410101+5500101+5520000+5550101+5570101+5580101+5580201+5600101+5600300+5610101+5610300+5620101+5620300-7700000), din care:	344.473	1.039.185
18008	Total (in baze cash) (rd.04+05)	344.473	1.039.185
18010	Total (in baze accrual)(rd.08+09)	344.473	1.039.185
18032	Disponibilitati ale institutiilor publice locale si ale institutiilor de subordonare locala la institutiile de credit rezidente (ct.5110101+5110102+5120102+5120402+5120502+5150102+5150202+5160102+5160202+5170102+5170202+5290202+5290302+5290902+5500102+5550102+5550202+5570202+5580102+5580302+5600102+5600103+5610102+5610103+5620102+5620103), din care:	970	2.270
336	Total (in baze cash) (rd.32+35)	970	2.270
18038	Total (in baze accrual) (rd.36+37)	970	2.270
18141	Participatiile autoritatilor locale la alte societati care nu sunt organizate pe actiuni (regii autonome,srnl,comandita, etc.) (ct.2600300-2960103)	470	470
18142	Total (la valorarea de intrare mai putin ajustarile cumulate pentru pierderea de valoare) (rd.141)	470	470
18165	Creante comerciale curente legate de livrari de bunuri si servicii de catre autoritatile locale sau de instituti subordonate acestora(ct.2320000+2340000+4090101+4090102+4110101+4110108+4130100+4180000+4610101-4910100-4960100)	129.523	57.431
18166	-de la gospodariile populatie (S14)	129.523	57.431
18176	1.Creante ale bugetului local (ct.4640000-4970000), Total (rd.177+178+179+183), din care:	305.481	379.091
18177	- de la gospodariile populatie (S14)	305.481	379.091
18185	Total creante (rd.176+184)	305.481	379.091
18194	Sume de primit de la Comisia Europeana/alii donatori reprezentand venituri ale bugetului general consolidat-FONDURI EXTERNE NERAMBURSABILE	305.481	379.091
18195	POSTADERARE(ct.4500504+4500505), Total, din care:(rd.195+196)	49.230	49.230
18195	Sume de primit de la Comisia Europeana/alii donatori-reprezentand venituri ale bugetului consolidat- FONDURI EXTERNE NERAMBURSABILE	49.230	49.230
18203	1.Sume datorate terților reprezentand garantii si cautiuni aflate in conturile institutiilor publice (ct.4280101+4280201+4620101+4620109).Total (rd.204+205+206), din care:	7.357	16.907
18204	- salariatilor (gospodariile populatiei)(S143)	7.357	16.907
18320	Datoriilor comerciale curente legate de livrari de bunuri si servicii (ct.4010100+4030100+4040100+4050100+4080000+4190000+4620101).	152.584	74.068
18321	Total (rd.321+322+326+327) din care care:	152.584	74.068
18331	-Societati nefinanciare (S11)	152.584	74.068
18331	Datoriile institutiilor publice din administratia locala catre bugete (ct.4310100+4310200+4310300+4310400+4310500+4310600+4310700+4370100+4370200+4370300+4420300+4420801+4440000+4460100+4460200+4480100)	114.213	140.440
18332	Salariile angajatilor (ct.4210000+4230000+4260000+4270100+4270300+4280101)	173.494	202.745
18335	Total (rd.331+332+333+334)	287.707	343.185
183421	Provizioane necurente (ct.1510201+1510202+1510203+1510204+1510208), din		


COD	DENUMIRE INDICATORI	Sold la inceputul anului	Sold la sfarsitul perioadei
183423	Provizioane necurente reprezentand drepturi de natura salariala stabilite in favoarea personalului din sectorul bugetar prin titluri de venituri de executii (din soldul ct.1510203)	299.633	299.633
18343	Provizioane curente (ct.1510101+1510102+1510103+1510104+1510108), din care:	50.000	50.000
183432	Provizioane curente reprezentand drepturi de natura salariala stabilite in favoarea personalului din sectorul bugetar prin titluri de venituri de executii (din soldul ct.1510103)	50.000	50.000



Conducatorul compartimentului
 financiar-contabil
 M. K.

Situatia platilor efectuate si a sumelor declarate pentru cota-parte aferenta cheltuielilor finantate din FEN postaderare
31.12.2018


Cod indicator	Denumirea programului cu finantare UE	Plati efectuate de la titlul 56 si 58	din care:														
			Plati efectuate pentru cota-parte FEN (altesat02)	Suma in curs de solicitare la rambursare aferenta cheltuielilor efectuate in anul curent	Suma in curs de solicitare la rambursare in anul anterior	Suma solicitata in rambursare aferenta cheltuielilor efectuate in anul curent	Suma solicitata in rambursare aferenta cheltuielilor efectuate in anul anterior	Suma solicitata in rambursare curent	Suma solicitata in rambursare aferenta cheltuielilor efectuate in anul anterior	Suma neautorizate de autoritate de management aferente cheltuielilor efectuate in anul curent	Suma neautorizate de autoritate de management aferente cheltuielilor efectuate in anul anterior	Prefinantare dedusa din sumele solicitate la rambursare aferente cheltuielilor efectuate in anul curent	Prefinantare dedusa din sumele solicitate la rambursare aferente cheltuielilor efectuate in anul anterior	Suma rezultate din neeguii aferente cheltuielilor efectuate in anul anterior	Suma rezultate din neeguii deduse din sumele solicitate la rambursare aferente cheltuielilor efectuate in anul curent		
10035	Programa din Fondul European Agricol de Dezvoltare Rurala (FEAOR) (5804)	51635	48230	49230													
10040	Total (cod01 la 39.6)	52635	49230	49230													



Conducătorul compartimentului financiar-contabil

[Handwritten signature]

DENUMIREA ACTIVELOR FIXE	Cod	REDUCERI						SOLD LA SFARSISUL ANULUI			Ajustari de valoare (amortizari si ajustari pentru depreciere)			Valoarea contabila reata, din care:			
		TOTAL din care:	Diferenta din reevaluare**)	Eliminare amortizare***)	deamortizari si cazari	transferuri cu titlu gratuit)	vanzari	alte cazi	17=9+4-10	18	19	20	21=18+19-20	22=17-21-23-24	23=17-21-22-24	24=17-21-22-23	
Alte active fixe	004																
TOTAL	005																
Construcții (ca.212) din care: alte active fixe înscadate în grupa construcții (ca.2120907), din care: instalații tehnice, mijloace de transport, aparate și planșuri (ca.2130100,2130200, 2130300,2130400)	008 016 017																
Modelier aparatura hidroca echipamente de protecție a valorilor umane și mate- riale și alte active fixe corporale (ca.2140000)	018	437.238					437.238	376.907	679.008	95.464	437.238	337.224	39.673				
TOTAL	019	437.238					437.238	419.205	251.725	26.266	437.238	277.990	141.215				
TOTAL ACTIVE FIXE	020	437.238					437.238	1.097.728	953.820	127.161	282.770	141.215					
							1.528.499	1.230.182	127.161	437.238	920.105	465.179	141.215				



Conducătorul compartimentului

Finanțier contabil

[Handwritten Signature]

SITUATIA ACTIVELOR FIXE AMORTIZABILE
31.12.2018

Anexa 35a - lei -


DENUMIREA ACTIVELOR FIXE	Cod	Existenta la		SOLD LA INCEPUTUL ANULUI	TOTAL din care:	CRESTERI					
		31.12.2018	2			4=5+6+7+8+9	5 diferente din reevaluare	6 achizitii ^(*)	7 transferuri primite cu titlu gratuit	8 donatii, sponsorizari	9 alte caz
A	B	1	2	3							
Alte active fixe necorporale (cl.2080100,2080200)	004			428.771	30.000			30.000			
TOTAL	005			428.771	30.000			30.000			
Construcții (cl.212) din care:	008			271.816							
-alte active fixe încadrate în grupa construcții (cl.2120901), din care:	016			271.816							
Instalații tehnice, mijloace de transport, aeromobile și planșă (cl.2130100,2130200, 2130300,2130400)	017										
Mobilier, aparatură birou, echipamente de proiecte și valori fixe corporale (cl.2140000)	018			814.445							
TOTAL	019			419.205							
TOTAL	020			1.504.986	30.000			30.000			
TOTAL ACTIVE FIXE				1.993.737							

SITUAȚIA ACTIVEI PINE NEAMORTIZABILE
31.12.2018

Anexa 35b
- lei -

DENUMIREA ACTIVEI PINE FIXE	Cod	Existențe la 31.12.2018			SOLD LA INCEPUTUL ANULUI	TOTAL din care:	CREȘTERI				
		UM	UM	UM			5=6+7+8+9+10	6 diferențe din reevaluare	7 achiziții	8 transferuri/ primite cu titlu gratuit	9 donatii, sponsorizari
A	B	1	2	3	4		6	7	8	9	10
Terenuri (cl.2110100)	007	2.131			11.261.244						
Construcții (cl.212) din care: - drumuri publice, exclusiv poduri, podetele, pasarele și viaducte și tunele (cl.2120101) - altele active fixe încadrate în grupa construcții (cl.2120901)	008 009 016				16.203.701 4.110.606	6.889.836		3.431.261			3.458.674
Active fixe corporale în curs de ex- cudie (cl.2310000)	019				12.092.735	6.889.836		3.431.261			3.458.674
TOTAL	021				2.017.866	52.635		52.635			3.458.674
TOTAL ACTIVE FIXE	022				28.462.831	6.922.570		3.463.896			3.458.674
					28.462.831	6.922.570		3.463.896			3.458.674


DENUMIREA ACTIVEI FIXE	Cod	REDUCERI					SOLD LA SFARSITUL ANULUI	Valoarea atenta a activelor fixe neamortizabile							
		TOTAL din care:	Reevaluare	dezmembrari	transferuri	vanzari		ale cal	Fondul activelor fixe neincorporate ct.1000000	Domeniul public al statului ct.1010000	Domeniul privat al statului ct.1020101	Proprietatea privata a institutiilor publice ct.1020102	Domeniul public al U.A.T. ct.1030000	Domeniul privat al U.A.T. ct.1040101	Proprietatea privata a institutiilor publice din administratia locala ct.1040102
A	B	11=12+13+14+15+16	12	13	14	15	16	17=18-19	18	19	20	21	22	23	24
terenuri (ct.2110100)	007	166.234					166.234	11.076.010					11.076.010		
Construcții (ct.212) din care: - din surse publice, exclusiv poduri, podete, paserale si vaducule si tunele (ct.212010)	008	5.154.304					5.154.304	17.019.332					18.817.840	1.301.892	
alte active fixe încadrate în grupa construcții (ct.2120901)	016	3.438.674					3.438.674	672.292					18.817.840	672.292	
Active fixe corporale în curs de execuție (ct.2310000)	019	1.715.830					1.715.830	17.247.046						629.400	
TOTAL	021	5.318.538					5.318.538	2.070.321					27.693.650	1.301.892	
TOTAL ACTIVE FIXE	022	5.318.538					5.318.538	31.065.663					27.693.650	1.301.892	



Conducătorul compartimentului
Finanțelor publice
J. Popescu

Capi-Sub- fol 1602	Sub- ra- ra- pa / ti- ne- col at	Ar- Cru- pa / ti- ne- col at	Denumire indicator	Prevederi bugetare initiale 1	Prevederi bugetare definitive 2	Drepturi constatate			Incasari realizate 6	Singeri pe ale cai decat incasari 7	Drepturi constatate de incasat 8=3-6-7
						Total, din care: 3=4+5	din anii precedenti 4	din anii curent 5			
1602	02	02	debitivitate de persoane fizice*) Impoziti pe mijloace de transport deținute persoane de juridice*)	48.000	48.000	121.214	38.856	82.358	72.947		48.267
1602	03	03	Taxe si tarife pentru eliberarea de licente si autorizatii de functionare	10.000	10.000	12.373	1.628	10.745	6.418		5.955
1602	50	50	Alte taxe pe utilizarea bunurilor, autorizarea utilizarii bunurilor sau pe desfasurare de activitati	2.000	2.000	2.220	200	2.020	520		1.700
1800	02	02	A6. ALTE IMPOZITE SI TAXE FISCALE	3.000	3.000	1.795		1.795	1.795		
1802			ALTE IMPOZITE SI TAXE FISCALE	5.000	5.000	3.056		3.056	3.056		
50			Alte impozite si taxe	5.000	5.000	3.056		3.056	3.056		
2900	02	02	C. VENITURI NEFISCALE	288.200	436.200	620.843	158.305	462.538	411.730		209.113
3000			C1. VENITURI DIN PROPRIETATE	202.200	305.200	302.155	5.611	296.544	272.381		29.774
3002			VENITURI DIN PROPRIETATE	202.200	305.200	302.155	5.611	296.544	272.381		29.774
01			Versamentele din profitul net al regiilor autonome	151.000	254.000	256.474		256.474	254.951		11.523
3002	05	30	Venituri din concesiuni si inchirieri	51.200	51.200	35.681	5.611	30.070	17.430		18.251
			Alte venituri din concesiuni si inchirieri de catre institutiile publice	51.200	51.200	35.681	5.611	30.070	17.430		18.251
3300	02	02	C2. VANZARI DE BUNURI SI SERVICII	86.000	131.000	318.688	152.694	165.994	139.349		179.339
3302			VENITURI DIN PRESTARI DE SERVICII SI ALTE ACTIVITATI	46.000	46.000	53.468		53.468	53.468		
3302	50	50	Alte venituri din prestari de servicii si alte activitati	46.000	46.000	53.468		53.468	53.468		
3502			AMENZI, PENALITATI SI CONFISCARI	40.000	40.000	220.220	152.694	67.526	40.881		179.339
01			Venituri din amenzi si alte sanctiuni	40.000	40.000	220.220	152.694	67.526	40.881		179.339

Capi- tol	Sub- capi- tol	Pa- ra- gra- ful	Gr- pa / Titlu col	Ar- ti- col	Al- ne- at	Denumire indicator	Prevederi bugetare initiale	Prevederi bugetare definitive	Drepturi constatate			Incasari realizate	Singeri pe alte cai decat incasari	Drepturi constatate de incasat
									Total, din care:	din anii precedenti	din anul curent			
A						B	1	2	3-4+5	4	5	6	7	8-3-6-7
3502	01	02				aplicare potrivit dispozitiilor legale Venituri din amenzi si alte sanctiuni aplicate de catre alte institutii de specialitate	40.000	40.000	220.220	152.694	67.526	40.881		179.339
3602	50					DIVERSE VENITURI	40.000	40.000	220.220	152.694	67.526	40.881		179.339
						Alte venituri	45.000	45.000	45.000		45.000	45.000		
3702	03					Varsaminte din sectiunea de functionare pentru finantarea sectiunii de dezvoltare a bugetului local(cu semnanii minus)	-120.000	-135.000	-122.635		-122.635	-122.635		
3702	04					Varsaminte din sectiunea de functionare IV. SUBVENTII	120.000	155.000	122.635		122.635	122.635		
4100	02					SUBVENTII DE LA ALTE NIVELE ALE ADMINISTRATIEI PUBLICE	40.000	60.000	27.166		27.166	27.166		
4200						SUBVENTII DE LA BUCGETUL DE STAT	40.000	40.000	7.166		7.166	7.166		
4202	34					Subventii pentru acordarea ajutorului pentru incalzirea locuintei cu lemne, carbuni,combustibili petrolieri	40.000	40.000	7.166		7.166	7.166		
4302	08					SUBVENTII DE LA ALTE ADMINISTRATII	40.000	20.000	20.000		20.000	20.000		
						Subventii primite de la bugetele consilierilor locale si județene pentru ajutoare in situatii de extrema dificultate		20.000	20.000		20.000	20.000		



Stăniș

Capi- tol	Sub- cap- tol	Pa- ra- graf	Titlu	Ar- ti- col	Alii ne- at	Credite de angajament		Credite bugetare		Angajamente bugetare	Angajamente legale	Plati efectuate	Angajamente legale de platit	Cheltuieli efective	
						1	2	3	4						5
A						B									
5002						TOTAL CHELTUIELI			4.044.000	✓ 4.921.000	4.859.720	4.859.720	✓ 4.397.485	✓ 462.235	4.312.793
5100	02					Partea I-a-SERVICIULI PUBLICE GENERALE			1.290.700	1.333.700	1.316.700	1.316.700	1.263.736	52.964	1.256.694
5102						AUTORITATI PUBLICE SI ACTIUNI EXTERNE			1.290.700	1.333.700	1.316.700	1.316.700	1.263.736	52.964	1.256.694
	01					Autoritati executive si legislative			1.290.700	1.333.700	1.316.700	1.316.700	1.263.736	52.964	1.256.694
						Autoritati executive			1.290.700	1.333.700	1.316.700	1.316.700	1.263.736	52.964	1.256.694
6000	02					Partea II-a-APARARE, ORDINE PUBLICA SI SIGURANTA NATIONALA			303.250	328.250	328.250	328.250	317.084	11.166	279.384
6102						ORDINE PUBLICA SI SIGURANTA NATIONALA			303.250	328.250	328.250	328.250	317.084	11.166	279.384
	05					Protectie civila si protectia contra incendiilor (protectie civila nomilitara)			43.250	48.250	48.250	48.250	41.664	6.586	41.964
6102	50					Alte cheltuieli in domeniul ordinii publice si sigurantei nationale			260.000	280.000	280.000	280.000	275.420	4.580	237.420
6500	02					Partea III-a-CHELTUIELI SOCIAL-CULTURALE			1.264.900	1.267.900	1.223.985	1.223.985	1.173.172	50.813	1.213.595
6502						INVATAMANT			381.000	450.000	449.950	449.950	414.570	35.380	414.239
	03					Invatamant prescolar si primar			170.000	239.000	239.000	239.000	203.746	35.254	232.137
						Invatamant prescolar									1.722
	01					Invatamant primar			170.000	239.000	239.000	239.000	203.746	35.254	230.415
						Invatamant secundar			193.000	193.000	193.000	193.000	192.874	126	164.152
	04					Invatamant secundar inferior			193.000	193.000	193.000	193.000	192.874	126	164.152
						Alte cheltuieli in domeniul invatamantului			18.000	18.000	17.950	17.950	17.950		17.950
6602						SANATATATE			67.600	37.600	37.600	37.600	35.293	2.307	35.415
	50					Alte cheltuieli in domeniul sanatatii			67.600	37.600	37.600	37.600	35.293	2.307	35.415
						Alte institutii si actiuni sanitare			67.600	37.600	37.600	37.600	35.293	2.307	35.415
6702						CULTURA, RECREERE SI RELIGIE			175.000	199.000	185.000	185.000	178.726	6.274	214.059

Capi- tol	Sub- capi- tol	Pa- ra- gra- ful	Gr- pa / Titlu	Ar- ti- col	Al- ne- at	Denumire indicator	Credite de angajament		Credite bugetare		Angajamente bugetare	Angajamente legale	Plati efectuate	Angajamente legale de platit	Cheltuieli efective
							1	2	3	4					
A							B								
6702	03					Servicii culturale									
	07					Carnine culturale	150.000		174.000	174.000	174.000	167.726	6.274	203.059	
	12					Consolidarea si restaurarea monumentelor istorice	150.000		153.000	153.000	153.000	149.967	3.033	185.300	
6702	03	30				Alte servicii culturale			11.000	11.000	11.000	10.353	647	10.353	
	06					Servicii religioase	25.000		10.000	10.000	10.000	7.406	2.594	7.406	
6802	05					ASIGURARI SI ASISTENTA SOCIALA			25.000	11.000	11.000	11.000		11.000	
	05					Asistenta sociala in caz de boji si invaliditati	641.300		581.300	551.435	551.435	544.583	6.852	549.882	
6802	05	02				Asistenta sociala in caz de invaliditate	552.300		492.300	488.299	488.299	481.447	6.852	486.746	
	15					Prevenirea excluderii sociale	552.300		492.300	488.299	488.299	481.447	6.852	486.746	
		01				Ajutor social	89.000		89.000	89.000	89.000	63.136		63.136	
7000	02					Partea IV-a-SERVICIU SI DEZVOLTARE PUBLICA, LOCUINTE, MEDIU SI APE			89.000	89.000	89.000	63.136		63.136	
7002	05					LOCUINTE, SERVICII SI DEZVOLTARE PUBLICA	576.250		780.250	779.885	779.885	726.894	52.991	639.355	
	05					Alimentare cu apa si amenajari hidrotehnice	576.250		780.250	779.885	779.885	726.894	52.991	639.355	
	01					Alimentare cu apa	50.000		72.000	72.000	72.000	37.708	34.292	37.708	
	06					Iluminat public si electrificari	50.000		72.000	72.000	72.000	37.708	34.292	37.708	
	50					Alte servicii in domeniile locuintelor, serviciilor si dezvoltarii comunale	90.000		76.000	76.000	76.000	66.805	9.195	60.528	
8000	02					Partea V-a-ACTIUNI ECONOMICE AGRICULTURA, SILVICULTURA, SI VANATOARE	436.250		632.250	631.885	631.885	622.381	9.504	541.119	
8302	03					AGRICULTURA, SILVICULTURA, SI VANATOARE	608.900		1.210.900	1.210.900	1.210.900	916.595	294.301	923.765	
	30					Agricultura	110.000		110.000	110.000	110.000	59.180	50.820	32.563	
8402						Alte cheltuieli in domeniul agriculturii TRANSPORTURI	110.000		110.000	110.000	110.000	59.180	50.820	32.563	
						TRANSPORTURI	425.000		1.027.000	1.027.000	1.027.000	786.494	240.506	804.296	

Capit- tol	Sub- capit- tol	Pa- ra- graf / Titlu	Gru- pa / Titlu col	Ar- ti- col	Ali- ne- at	Denumire indicator	Credite de angajament		Credite bugetare		Angajamente bugetare	Angajamente legale	Plati efectuate	Angajamente legale de platit	Cheltuieli efective
							1 initiale	2 definitive	3 initiale	4 definitive					
A							B								
8402	03					Transport rutier									
	01					Drumuri si poduri			425.000	1.027.000	1.027.000	1.027.000	786.494	240.506	804.296
	03					Strazi			30.000	427.000	427.000	427.000	272.085	154.915	289.887
						ALTE ACTIUNI ECONOMICE			395.000	600.000	600.000	600.000	514.409	85.591	514.409
8702						Turism			73.900	73.900	73.900	73.900	70.925	2.975	86.906
	04					Turism			73.900	73.900	73.900	73.900	70.925	2.975	86.906

Capi- tol	Sub- capi- tol	Pa- ra- gra- fula	Gr- pa / titlu col	Ar- ti- col	Ali- ne- at	Denumire indicator	Credite de angajament		Credite bugetare		Angajamente bugetare	Angajamente legale	Parti efectuate	Angajamente legale de platit	Cheltuieli efective
							1	2	3	4					
A							B								
5002						TOTAL CHELTUIELI									
	01					CHELTUIELI CURENTE	4.044.000		4.921.000	4.859.720	4.859.720	4.397.485	462.235	4.312.793	
	10					TITLUL I CHELTUIELI DE PERSONAL	4.014.000		4.859.000	4.797.720	4.797.720	4.367.485	430.235	4.224.574	
	20					TITLUL II BUNURI SI SERVICII	1.786.600		1.731.600	1.731.600	1.731.600	1.693.612	37.988	1.710.588	
	55					TITLUL VII ALTE TRANSPERURI	1.859.700		2.791.700	2.791.700	2.791.700	2.399.453	392.247	2.292.201	
	57					TITLUL VIII ASISTENTA SOCIALA	40.000		40.000	23.000	23.000	23.000		23.000	
	58					TITLUL X PROIECTE CU FINANTARE DIN FONDURI EXTERNE NERAMBURSABILE	222.700		217.700	187.785	187.785	187.785		187.785	
	59					CADRULUI FINANCIAR 2014-2020	50.000		53.000	52.635	52.635	52.635		11.000	
	70					TITLUL XI ALTE CHELTUIELI	55.000		25.000	11.000	11.000	11.000			
	71					CHELTUIELI DE CAPITAL	30.000		62.000	62.000	62.000	62.000		32.000	
						TITLUL XIII ACTIVE NEFINANCIARE	30.000		62.000	62.000	62.000	62.000		32.000	
5100	02					Partea I-a-SERVICIU PUBLICE GENERALE	1.290.700		1.333.700	1.316.700	1.316.700	1.263.736	52.964	1.256.694	
	01					AUTORITATI PUBLICE SI ACTIUNI EXTERNE	1.290.700		1.333.700	1.316.700	1.316.700	1.263.736	52.964	1.256.694	
	10					CHELTUIELI CURENTE	1.290.700		1.333.700	1.316.700	1.316.700	1.263.736	52.964	1.249.939	
	10	01				TITLUL I CHELTUIELI DE PERSONAL	939.000		932.000	932.000	932.000	910.143	21.857	917.601	
	10	01				Cheltuieli salariale in bani	905.500		896.500	896.500	896.500	880.415	16.085	899.245	
	10	01	01			Salarii de baza	781.000		784.000	784.000	784.000	778.355	5.645	780.118	
	10	01	12			Indemnizatii platite unor persoane din afara unitatii	116.000		106.000	106.000	106.000	96.696	9.304	102.600	
	10	01	30			Alte drepturi salariale in bani	6.500		6.500	6.500	6.500	5.364	1.136	16.527	
	10	03				Contributii	35.500		35.500	35.500	35.500	29.728	5.772	18.356	
	10	03	01			Contributii de asigurari sociale de stat	10.000		10.000	10.000	10.000	9.204	796		
	10	03	02			Contributii de asigurari de somaj	300		300	300	300	290	10		
	10	03	03			Contributii de asigurari sociale de									

Capi- tol	Sub- capi- tol	Pa- ra- gra- ful	Ar- ti- col	Ali- ne- at	Denumire indicator	Credite de angajament		Credite bugetare		Angajamente bugetare	Angajamente legale	Parti efectuate	Angajamente legale de platit	Cheltuii efective
						1 initiale	2 definitive	3 initiale	4 definitive					
A						B								
					sanatare									
10	03	04			Contributii de asigurari pentru accidente de munca si boli profesionale	3.100	3.100	3.100	3.100	3.100	3.100	3.029	71	
10	03	06			Contributii pentru concedii si indemnizatii	100	100	100	100	100	100	87	13	
10	03	07			Contributia asiguratorie pentru munca	500	500	500	500	500	500	496	4	
10	03	08			Contributii platite de angajator in numele angajatului	20.500	20.500	20.500	20.500	20.500	20.500	16.622	3.878	18.356
20					TITLUL II BUNURI SI SERVICII	1.000	1.000	1.000	1.000	1.000	1.000		1.000	
20	01				Bunuri si servicii	311.700	361.700	361.700	361.700	361.700	361.700	330.593	31.107	309.338
20	01	01			Furnituri de birou	108.000	175.000	175.000	175.000	175.000	175.000	146.360	28.640	146.518
20	01	02			Material pentru curatenie	12.500	21.500	21.500	21.500	21.500	21.500	19.213	2.287	23.374
20	01	03			Incalzit, iluminat si forta motrica	2.000	9.000	9.000	9.000	9.000	9.000	2.209	6.791	2.209
20	01	05			Carburanti si lubrifianti	50.000	75.000	75.000	75.000	75.000	75.000	65.695	9.305	62.723
20	01	08			Posta, telecomunicatii, radio, tv, internet	3.500	7.500	7.500	7.500	7.500	7.500	5.076	2.424	5.071
20	02				Reparatii curente	40.000	62.000	62.000	62.000	62.000	62.000	54.167	7.833	53.141
20	06				Deplasari, deplasari, transferari	60.000	11.000	11.000	11.000	11.000	11.000	10.470	530	10.470
20	06	01			Deplasari interne, deplasari, transferari	2.000	4.000	4.000	4.000	4.000	4.000	3.144	856	3.144
20	30				Ate cheltuieli	2.000	4.000	4.000	4.000	4.000	4.000	3.144	856	3.144
20	30	30			Ate cheltuieli cu bunuri si servicii	141.700	171.700	171.700	171.700	171.700	171.700	170.619	1.081	149.206
55	01				TITLUL VII ALTE TRANSFERURI	141.700	171.700	171.700	171.700	171.700	171.700	170.619	1.081	149.206
55	01				A. Transferuri interne	40.000	40.000	40.000	40.000	40.000	40.000	23.000	23.000	23.000
55	01	42			Transferuri din bugetul local catre asociatiile de dezvoltare intercomuni- tare	40.000	40.000	40.000	40.000	40.000	40.000	23.000	23.000	23.000

Capi- tol	Sub- capi- tol	Pa- ra- gra- ful Titlu	Ar- ti- col	Ali- ne- nt	Denumire indicator	Credite de angajament		Credite bugetare		Angajamente bugetare	Angajamente legale	Plati efectuate	Angajamente legale de platit	Crestutalii efective
						1	2	3	4					
A						B								
					numele angajatului									
	20				TTTLUL II BUNURI SI SERVICII			300	300	300	300			
		20	01		Bunuri si servicii			260.000	285.000	285.000	285.000	275.420	9.580	237.420
			01	05	Carburanti si lubrifianti				5.000	5.000	5.000		5.000	
			01	06	Piese de schimb				3.000	3.000	3.000		3.000	
			30		Alte cheltuieli			260.000	2.000	2.000	2.000		2.000	
			30	30	Alte cheltuieli cu bunuri si servicii			260.000	280.000	280.000	280.000	275.420	4.580	237.420
6500	02				Partea III-a CHELTUIELI SOCIAL-CULTURALE									
					INVATAMANT									
			01		CHELTUIELI CURENTE									
			20		TTTLUL II BUNURI SI SERVICII									
			20	01	Bunuri si servicii									
			20	01	Furnituri de birou			193.000	5.000	5.000	5.000			
			20	01	Materiale pentru curatenie			8.000	8.000	8.000	8.000	7.999	1	7.999
			20	01	Incalziti, iluminati si forta motrica			67.500	67.500	67.500	67.500	67.500		66.364
			20	01	Apa, canal si salubritate			2.000	2.000	2.000	2.000	1.980	20	1.980
			20	01	Carburanti si lubrifianti			10.000	20.000	20.000	20.000	12.774	7.226	10.660
			20	01	Posta, telecomunicatii, radio, tv, internet			5.500	3.700	3.700	3.700	3.700		3.700
			20	01	Materiale si prestari de servicii cu caracter functional			65.500	38.000	38.000	38.000	37.993	7	37.993
			20	01	Alte bunuri si servicii pentru									
				02	intretinere si functionare			29.500	29.500	29.500	29.500	29.450	50	32.824
				02	Reparatii curente			84.000	161.000	161.000	161.000	135.747	25.253	142.747
			20	05	Bunuri de natura obiectelor de inventar			6.000	31.000	31.000	31.000	30.960	40	30.960
			20	05	Alte obiecte de inventar			6.000	31.000	31.000	31.000	30.960	40	30.960

Capi- tol	Sub- capi- tol	Pa- ra- graf/ titlu	Cru- pa / titlu col	Ar- ti- col	Ali- ne- at	Denumire indicator	Credite de angajament		Credite bugetare		Angajamente bugetare	Angajamente legale	Prati efectuate	Angajamente legale de plati	Cheltuieli efective		
							1 initiale	2 definitive	3 initiale	4 definitive							
							A	B									
						transport											
	71	01	03			Mobilier, aparatura birouie si alte active corporale									28.312		
6802						ASIGURARI SI ASISTENTA SOCIALA									7.999		
	01					CHELTUIELI CURENTE	641.300		581.300	551.435	551.435	544.583	6.852	549.882			
	10					TITLUL I CHELTUIELI DE PERSONAL	641.300		581.300	551.435	551.435	544.583	6.852	549.882			
	10	01				Cheltuieli salariale in bani	436.600		381.600	381.600	381.600	374.748	6.852	380.047			
	10	01	01			Salarii de baza	421.000		366.000	366.000	366.000	362.020	3.980	371.684			
	10	03				Contributii	15.600		15.600	15.600	15.600	12.728	2.872	8.363			
	10	03	01			Contributii de asigurari sociale de stat	4.000		4.000	4.000	4.000	3.576	424				
	10	03	02			Contributii de asigurari de somaj	150		150	150	150	113	37				
	10	03	03			Contributii de asigurari sociale de sanatate	1.200		1.200	1.200	1.200	1.177	23				
	10	03	04			Contributii de asigurari pentru accidente de munca si boli profesionale	50		50	50	50	34	16				
	10	03	06			Contributii pentru concedii si indemnizatii	200		200	200	200	192	8				
	10	03	07			Contributia asiguratorie pentru munca	9.000		9.000	9.000	9.000	7.636	1.364	8.363			
	10	03	08			Contributii platie de angajator in numele angajatului	1.000		1.000	1.000	1.000		1.000				
	57					TITLUL VIII ASISTENTA SOCIALA	204.700		199.700	169.835	169.835	169.835	169.835	169.835			
	57	02				Ajutare sociale	204.700		199.700	169.835	169.835	169.835	169.835	169.835			
	57	02	01			Ajutare sociale in numerar	204.700		199.700	169.835	169.835	169.835	169.835	169.835			
7000	02					Partea IV-a-SERVICIUL SI DEZVOLTARE PUBLICA, LOCUINTA, MEDIU SI APE	576.250		780.250	779.885	779.885	726.894	52.991	639.355			

Capi- tol	Sub- capi- tol	Pa- ra- gra- ful	Titlu col	Ar- ti- col	Al- ne- at	Denumire indicator	Credite de angajament		Credite bugetare		Angajamente bugetare	Angajamente legale	Plati efectuate	Angajamente legale de plati	Cheltuieli efective		
							1 initiale	2 definitive	3 initiale	4 definitive							
7002							A	1	2	3	4	5	6	7	8=6-7	9	
7002							B										
						LOCUINTE, SERVICII SI DEZVOLTARE PUBLICA											
	01					CHELTUIELI CURENTE	576.250	780.250	779.885	779.885	779.885	726.894	52.991	639.335			
	10					TITLUL I CHELTUIELI DE PERSONAL	576.250	780.250	779.885	779.885	779.885	726.894	52.991	639.335			
	10	01				Cheltuieli salariale in bani	256.250	263.250	263.250	263.250	263.250	260.839	2.411	264.388			
	10	01	01			Salarii de baza	231.800	253.500	253.500	253.500	253.500	252.332	1.168	259.965			
	10	01	30			Alte drepturi salariale in bani	231.800	253.500	253.500	253.500	253.500	252.332	1.168	256.565			
	10	05				Contributii	24.450	9.750	9.750	9.750	9.750	8.507	1.243	3.400			
	10	03	01			Contributii de asigurari sociale de stat	3.000	2.500	2.500	2.500	2.500	2.449	51	4.423			
	10	03	02			Contributii de asigurari de somaj	100	100	100	100	100	73	27				
	10	03	03			Contributii de asigurari sociale de sanatate	800	800	800	800	800	749	51				
	10	03	04			Contributii de asigurari pentru accidente de munca si boli profesionale	50	50	50	50	50	24	26				
	10	03	06			Contributii pentru concedii si indemnizatii	2.000	1.300	1.300	1.300	1.300	1.285	15				
	10	03	07			Contributia asiguratorie pentru munca	18.000	4.500	4.500	4.500	4.500	3.927	575	4.423			
	10	03	08			Contributii platite de angajator in numele angajatului	500	500	500	500	500		500				
	20					TITLUL II BUNURI SI SERVICII	270.000	464.000	464.000	464.000	464.000	413.420	50.580	374.967			
	20	01				Bunuri si servicii	130.000	249.000	249.000	249.000	249.000	235.560	13.440	210.229			
	20	01	03			Incalzire, iluminat si forta motrica	40.000	60.000	60.000	60.000	60.000	51.799	8.201	45.522			
	20	01	05			Carburanti si lubrifianti	50.000	110.000	110.000	110.000	110.000	106.840	3.160	90.984			
	20	01	06			Piese de schimb	40.000	79.000	79.000	79.000	79.000	76.921	2.079	73.723			
	20	02				Reparatii curente	100.000	123.000	123.000	123.000	123.000	87.700	35.300	87.700			
	20	30				Alte cheltuieli	40.000	92.000	92.000	92.000	92.000	90.160	1.840	77.038			


Capi- tol	Sub- capi- tol	Pa- ra- grafi Titlu	Gr- pa / Titlu cod	Ar- ti- col	Ali- ne- at	Denumire indicator	Credite de angajament		Credite bugetare		Angajamente bugetare	Angajamente legale	Plati efectuate	Angajamente legale de plati	Cheltuieli efective	
							1	2	3	4						5
							A									
	20	30	30			Alte cheltuieli cu bunuri si servicii	40.000	92.000	92.000	92.000	92.000	92.000	90.160	1.840	77.038	
	58					TITLUL X PROIECTE CU FINANTARE DIN PONDURI EXTERNE NERAMBURSABILE CADRULUI FINANCIAR 2014-2020										
	58	04				Programa din Fondul European Agricol de Dezvoltare Rurala (FEADR)	50.000	53.000	53.000	52.635	52.635	52.635	52.635			
	58	04	02			Finantarea externa nerambursabila	46.500	49.500	49.500	49.230	49.230	49.230	49.230			
	58	04	03			Cheltuieli neeligibile	3.500	3.500	3.500	3.405	3.405	3.405	3.405			
8000	02					Partea V-a-ACTIUNI ECONOMICE AGRICULTURA, SILVICULTURA, SI VANATOARE	608.900	1.210.900	1.210.900	1.210.900	1.210.900	1.210.900	916.599	294.301	923.765	
	01					CHELTUIELI CURENTE	110.000	110.000	110.000	110.000	110.000	110.000	59.180	50.820	32.563	
	20					TITLUL II BUNURI SI SERVICII	80.000	80.000	80.000	80.000	80.000	80.000	29.180	50.820	29.180	
	20	30				Alte cheltuieli	80.000	80.000	80.000	80.000	80.000	80.000	29.180	50.820	29.180	
	20	30	30			Alte cheltuieli cu bunuri si servicii	80.000	80.000	80.000	80.000	80.000	80.000	29.180	50.820	29.180	
	70					CHELTUIELI DE CAPITAL	30.000	30.000	30.000	30.000	30.000	30.000	30.000		3.383	
	71					TITLUL XIII ACTIVE NEFINANCIARE	30.000	30.000	30.000	30.000	30.000	30.000	30.000		3.383	
	71	01				Active fixe	30.000	30.000	30.000	30.000	30.000	30.000	30.000		3.383	
	71	01	02			Masini, echipamente si mijloace de transport										
	71	01	30			Alte active fixe									3.383	
	8402					(inclusiv reparatii capitale) TRANSPORTURI	30.000	30.000	30.000	30.000	30.000	30.000	30.000			
	01					CHELTUIELI CURENTE	425.000	1.027.000	1.027.000	1.027.000	1.027.000	1.027.000	786.494	240.506	804.296	
	20					TITLUL II BUNURI SI SERVICII	425.000	995.000	995.000	995.000	995.000	995.000	786.494	208.506	804.296	
	20	02				Reparatii curente	380.000	950.000	950.000	950.000	950.000	950.000	751.214	198.786	751.214	

Capi- tol	Sub- capi- tol	Par- ra- graf	Cru- pa / Titlu col	Ar- ti- col	Alti- me- nt	Denumire indicator	Credite de angajament		Credite bugetare		Angajamente bugetare	Angajamente legale	Plati efectuate	Angajamente legale de platit	Cheltuieli efective		
							1 initiale	2 definitive	3 initiale	4 definitive							
							A										
							B										
	20		30			Alte cheltuieli											
	20		30			Alte cheltuieli cu bunuri si servicii											
	70					CHELTUIELI DE CAPITAL											
	71					TITLUL XIII ACTIVE NEFINANCIARE											
	71		01			Active fixe											
	71		01		01	Constructii											
8702						ALTE ACTIUNI ECONOMICE											
	01					CHELTUIELI CURENTE											
	10					TITLUL I CHELTUIELI DE PERSONAL											
	10		01			Cheltuieli salariale in bani											
	10		01		01	Salarii de baza											
	10		01		30	Alte drepturi salariale in bani											
	10		03			Contributii											
	10		03		01	Contributii de asigurari sociale de stat											
	10		03		02	Contributii de asigurari de somaj											
	10		03		03	Contributii de asigurari sociale de sanatate											
	10		03		04	Contributii de asigurari pentru accidente de munca si boli profesionale											
	10		03		06	Contributii pentru concedii si indemnizatii											
	10		03		07	Contributia asiguratorie pentru munca											
	10		03		08	Contributii platite de angajator in numele angajatului											
	70					CHELTUIELI DE CAPITAL											

Capi- tol	Sub- capi- tol	Pa- ra- graf	Gr- pa / Titlu	Ar- ti- col	Al- ne- at	Denumire indicator	Credite de angajament		Credite bugetare		Angajamente bugetare	Angajamente legale	Plati efectuate	Angajamente legale de platit	Cheltuieli efective
							1 initiale	2 definitive	3 initiale	4 definitive					
A															
						TITLUL XIII ACTIVE NEFINANCIARE									
						71	Active fixe								15.733
						71 01	Construcții								15.733
						71 01 01	Mobilier, aparatura birouica și altele								4.527
						71 01 03	active corporale								11.206
B															




 Comuna Brasso
 Comuna Brasso
 Comuna Brasso
 Comuna Brasso

Conducatorul institutiei
 Conducatorul compartimentului
 financiar-contabil



Capi- tol	Sub- capi- tol	Pa- ra- gra- ful	Gr- pa/ Titlu col	Ar- ti- me- nt	Denumire indicator	Prevederi bugetare initiale	Prevederi bugetare definitive	Drepturi constatate			Incasari realizate	Stingeri pe alte cai decat incasari	Drepturi constatate de incasari
								Total, din care:	din anii precedenti	din anul current			
A					B	1	2	3=4+5	4	5	6	7	8=3-6-7
0001	10				TOTAL VENITURI-VENITURI PROPRII SUBVENTII	100.000	122.000	301.650	129.523	172.127	244.219		57.431
0002					I. VENITURI CURENTE	100.000	122.000	301.650	129.523	172.127	244.219		57.431
2900					C. VENITURI NEFISCALE	100.000	122.000	301.650	129.523	172.127	244.219		57.431
3300					C2. VANZARI DE BUNURI SI SERVICII	100.000	122.000	301.650	129.523	172.127	244.219		57.431
3610					DIVERSE VENITURI	100.000	122.000	301.650	129.523	172.127	244.219		57.431
50					Alte venituri	100.000	122.000	301.650	129.523	172.127	244.219		57.431

Capi- tol	Sub- capi- tol	Pa- ra- gra- ful	Gr- pa / Titlu cof	Ar- ti- col	Ali- ne- at	Denumire indicator	Credite de angajament		Credite bugetare		Angajamente bugetare	Angajamente legale	Plati efectuate	Angajamente legale de plati	Cheltuieli efective
							1	2	3	4					
A							B								
5010						TOTAL CHELTUIELI DIN VENITURI PROPRII SI SUBVENTII									
7010						LOCUINTE, SERVICII SI DEZVOLTARE PUBLICA									
	50					Alte servicii in domeniile locuintelor, serviciilor si dezvoltarii comunale									
						AGRICULTURA, SILVICULTURA, SI VANATOARE									
	8310	03				Agricultura									
		30				Alte cheltuieli in domeniul agriculturii									
						ALTE ACTIVITATI ECONOMICE									
	8710					Alte activitati economice									
		50													



contabil
Județ

Capi- tol	Sub- capi- tol	Pa- ra- graf	Gr- pa / Titlu	Ar- ti- col	Ali- ne- at	Denumire indicator	Credite de angajament		Credite bugetare		Angajamente legale	Plati efectuate	Angajamente legale de plati	Cheltuieli efective	
							1 initiale	2 definitive	3 initiale	4 definitive					
5010 TOTAL CHELTUIELI DIN VENITURI PROPRII							1	2	3	4	5	6	7	8=6-7	9
						SI SUBVENTII			100.000	122.000	122.000	103.485	18.515	142.427	
	01					CHELTUIELI CURENTE			100.000	122.000	122.000	103.485	18.515	103.485	
	20					TITLUL II BUNURI SI SERVICII			100.000	122.000	122.000	103.485	18.515	103.485	
	70					CHELTUIELI DE CAPITAL								38.942	
	71					TITLUL XIII ACTIVE NEFINANCIARE								38.942	
	7010					LOCUINTE, SERVICII SI DEZVOLTARE PUBLICA								38.942	
	70					CHELTUIELI DE CAPITAL								38.942	
	71					TITLUL XIII ACTIVE NEFINANCIARE								38.942	
	71	01				Active fixe								38.942	
	71	01	02			Masini, echipamente si mijloace de transport								8.885	
	71	01	03			Mobilitate, aparatura birourilor si altele								30.057	
	71	01				active corporale								30.057	
	8310					AGRICULTURA, SILVICULTURA, SI VANATOARE								99.985	
	01					CHELTUIELI CURENTE			80.000	102.000	102.000	99.985	2.015	99.985	
	20					TITLUL II BUNURI SI SERVICII			80.000	102.000	102.000	99.985	2.015	99.985	
	20	02				Reparatii curente			80.000	102.000	102.000	99.985	2.015	99.985	
	8710					ALTE ACTIVITATI ECONOMICE			20.000	20.000	20.000	3.500	16.500	3.500	
	01					CHELTUIELI CURENTE			20.000	20.000	20.000	3.500	16.500	3.500	
	20	02				TITLUL II BUNURI SI SERVICII			20.000	20.000	20.000	3.500	16.500	3.500	
	20	02				Reparatii curente			20.000	20.000	20.000	3.500	16.500	3.500	
	20	30				Alte cheltuieli			20.000	20.000	20.000	3.500	16.500	3.500	
	20	30				Alte cheltuieli cu bunuri si servicii			20.000	20.000	20.000	3.500	16.500	3.500	



COSTABIL
 Suo/

Nr rd	Explicatie	Plati restante		Plati restante aferente programelor nationale		Plati restante aferente fondurilor externe nerambursabile postaderare****)		Plati restante aferente fondurilor externe nerambursabile preaderare (sursoe/D)	
		total**)	din care arterate**)	total	din care arterate	total	din care arterate	total	din care arterate
0		1	1.1	2	2.1	3	3.1	4	4.1
		56833							
		33227							

Conducatorul institutiei

Conducatorul compartimentului
Finanțelor contabile

