

BILANT
31.12.2021

pag.: 1 - lei -

COD	DENUMIRE INDICATORI	SOLD LA INCEPUTUL PERIOADEI	SOLD LA SFARSITUL PERIOADEI
01003	1.Active fixe necorporale (ct.2030000+2050000+2060000+2080100+2080200+2330000-2800300-2800500-2800801-2800809-2900400-2900500-2900801-2900809-2930100*)	299.779	310.534
01004	2.Instalatii tehnice, mijloace de transport, animale, plantatii, mobilier, aparatura birotica si alte active corporale (ct.2130100+2130200+2130300+2130400+2140000+2310000-2810301-2810302-2810303-2810304-2810400-2910301-2910302-2910303-2910304-2910400-2930200*)	270.293	339.534
01005	3.Terenuri si cladiri (ct.2110100+2110200+2120101+2120102+2120201+2120301+2120401+2120501+2120601+2120901+2310000-2810100-2810201-2810202-2810203-2810204-2810205-2810206-2810207-2810208-2910100-2910201-2910202-2910203-2910204-2910205-2910206-2910207-2910208-2930200)	68.997.113	63.395.791
01007	5.Active financiare necurente (investitii pe termen lung) peste un an (ct.2600100+2600200+2600300+2650000+2670201+2670202+2670203+2670204+2670205+2670208-2960101-2960102-2960103-2960200), din care:	470	470
01008	Titluri de participare (ct.2600100+2600200+2600300-2960101-2960102-2960103)	470	470
01009	6.Creante necurente - sume ce urmeaza a fi incasate dupa o perioada mai mare de un an (ct.4110201+4110208+4130200+4280202+4610201+4610209-4910200-4960200) din care:		1.686
01015	7.TOTAL ACTIVE NECURENTE (rd.03+04+05+06+07+09)	69.567.655	64.048.015
01019	1.Stocuri (ct.3010000+3020100+3020200+3020300+3020400+3020500+3020600+3020700+3020800+3020900+3030100+3030200+3040100+3040200+3050100+3050200+3070000+3090000+3310000+3320000+3410000+3450000+3460000+3470000+3490000+3510100+3510200+3540100+3540500+3540600+3560000+3570000+3580000+3590000+3610000+3710000+3810000+/-3480000+/-3780000-3910000-3920100-3920200-3920300-3930000-3940100-3940500-3940600-3950100-3950200-3950300-3950400-3950600-3950700-3950800-3960000-3970100-3970200-3970300-3980000-4420803)	415.961	564.723
01021	Creante din operatiuni comerciale, avansuri si alte decontari (ct.2320000+2340000+4090101+4090102+4110101+4110108+4130100+4180000+4250000+4280102+4610101+4610109+4730109**+4810101+4810102+4810103+4810900+4830000+4840000+4890101+4890301-4910100-4960100+5120800) din care:	58.613	31.663
01022	Creante comerciale si avansuri (ct.2320000+2340000+4090101+4090102+4110101+4110108+4130100+4180000+4610101-4910100-4960100),din care:	58.613	31.663
01023	Creante bugetare (ct.4310100**+4310200**+4310300**+4310400**+4310500**+4310600**+4310700**+4370100**+4370200**+4370300**+4420400+4420802+4440000**+4460100**+4460200**+4480200+4610102+4610104+4630000+4640000+4650100+4650200+4660401+4660402+4660500+4660900+4810101**+4810102**+4810103**+4810900**-4970000), din care:	566.815	576.204
01024	Creantele bugetului general consolidat (ct.4630000+4640000+4650100+4650200+4660401+4660402+4660500+4660900-4970000)	566.815	576.204

COD	DENUMIRE INDICATORI	SOLD LA INCEPUTUL PERIOADEI	SOLD LA SFARSITUL PERIOADEI
01025	Creante din operatiuni cu fonduri externe nerambursabile si fonduri de la buget (ct.4500100+4500300+4500501+4500502+4500503+4500504+4500505+4500700+4510100+4510300+4510500+4530100+4540100+4540301+4540302+4540501+4540502+4540503+4540504+4550100+4550301+4550302+4550303+4560100+4560303+4560309+4570100+4570201+4570202+4570203+4570205+4570206+4570209+4570301+4570302+4570309+4580100+4580301+4580302+4610103+4730103**+4740000+4760000), din care:	17.640	
01026	Sume de primit de la Comisia Europeana (ct.4500100+4500300+4500501+4500502+4500503+4500504+4500505+4500700)	17.640	
01030	Total creante curente (rd.21+23+25+27)	643.068	607.867
01033	Conturi la trezorerie, casa in lei. (ct.5100000+5120101+5120501+5130101+5130301+5130302+5140101+5140301+5140302+5150101+5150103+5150301+5150500+5150600+5160101+5160301+5160302+5170101+5170301+5170302+5200100+5210100+5210300+5230000+5250101+5250102+5250301+5250302+5250400+5260000+5270000+5280000+5290101+5290201+5290301+5290400+5290901+5310101+5410101+5500101+5520000+5550101+5550400+5570101+5580101+5580201+5590101+5600101+5600300+5600401+5610101+5610300+5620101+5620300+5620401+5710100+5710300+5710400+5740101+5740102+5740301+5740302+5740400+5750100+5750300+5750400-7700000)	4.339.558	4.416.673
01035	Conturi la institutii de credit, BNR, casa in valuta (ct.5110101+5110102+5120102+5120402+5120502+5130102+5130202+5140102+5140202+5150102+5150202+5150302+5160102+5160202+5170102+5170202+5290102+5290202+5290302+5290902+5310402+5410102+5410202+5500102+5550102+5550202+5570202+5580102+5580202+5580302+5580303+5590102+5590202+5600102+5600103+5600402+5610102+5610103+5620102+5620103+5620402)	5.086	6.453
01040	Total disponibilitati si alte valori (rd.33+33.1+35+35.1)	4.344.644	4.423.126
01045	7.TOTAL ACTIVE CURENTE (rd.19+30+31+40+41+41.1+42)	5.403.673	5.595.716
01046	8.TOTAL ACTIVE (rd.15+45)	74.971.328	69.643.731
01060	1.Datorii comerciale, avansuri si alte decontari (ct.2690100+4010100+4030100+4040100+4050100+4080000+4190000+4620101+4620109+4730109+4810101+4810102+4810103+4810900+4830000+4840000+4890201+5090000+5120800), din care:	627.441	220.755
01061	Datorii comerciale si avansuri (ct.4010100+4030100+4040100+4050100+4080000+4190000+4620101), din care:	622.399	215.654
01062	2.Datorii catre bugete (ct.4310100+4310200+4310300+4310400+4310500+4310600+4310700+4370100+4370200+4370300+4400000+4410000+4420300+4420801+4440000+4460100+4460200+4480100+4550501+4550502+4550503+4620109+4670100+4670200+4670300+4670400+4670500+4670900+4730109+4810900),din care:	69.743	64.979
010631	Contributii sociale (ct.4310100+4310200+4310300+4310400+4310500+4310600+4310700+4370100+4370200+4370300)	60.244	55.926

COD	DENUMIRE INDICATORI	SOLD LA INCEPUTUL PERIOADEI	SOLD LA SFARSITUL PERIOADEI
01065	3.Datorii din operatiuni cu Fonduri externe nerambursabile si fonduri de la buget,alte datorii catre alte organisme internationale (ct.4500200+4500400+4500600+4510200+4510401+4510402+4510409+4510601+4510602+4510603+4510605+4510606+4510609+4520100+4520200+4530200+4540200+4540401+4540402+4540601+4540602+4540603+4550200+4550401+4550402+4550403+4550404+4550409+4560400+4580401+4580402+4580501+4580502+4590000+4620103+4730103+4760000)	17.640	
01072	6.Salariile angajatilor (ct.4210000+4230000+4260000+4270100+4270300+4280101)	105.272	92.021
01073	7.Alte drepturi cuvenite altor categorii de persoane (pensii, indemnizatii de somaj, burse) (ct.4220100+4220200+4240000+4260000+4270200+4270300+4290000+4380000), din care:	2.014	3.770
01078	10.TOTAL DATORII CURENTE (rd.60+62+65+70+71+72+73+74+75)	822.110	381.525
01079	11.TOTAL DATORII (rd.58+78)	822.110	381.525
01080	12.ACTIVE NETE = TOTAL ACTIVE - TOTAL DATORII = CAPITALURI PROPRII (rd.80=rd.46-79=rd.90)	74.149.218	69.262.206
01084	1.Rezerve, fonduri (ct.1000000+1010000+1020101+1020102+1020103+1030000+ 1040101+1040102+1040103+1050100+1050200+1050300+1050400+1050500+/-1060000+1060000+1320000+1330000)	67.966.065	61.623.953
01085	2.Rezultatul reportat (ct.1170000-sold creditor)	2.413.948	6.198.565
01087	4.Rezultatul patrimonial al exercitiului (ct.1210000-sold creditor)	3.769.205	1.439.688
01090	6.TOTAL CAPITALURI PROPRII (rd.84+85-86+87-88)	74.149.218	69.262.206

Conducatorul institutiei

Conducatorul compartimentului
financiar- contabil


CONTUL DE REZULTAT PATRIMONIAL

31.12.2021

pag.: 1 - lei -

COD	DENUMIRE INDICATORI	An precedent	An curent
02002	1.Venituri din impozite, taxe, contributi de asigurari si alte venituri ale bugetelor (ct.7300100+7300201+7300202+7300203+7310100+7310200+7320100+ 7330000+7340000+7350100+7350200+7350300+7350400+7350500+ 7350601+7350602+7360100+7390000+7450100+ 7450200+7450300+7450400+ 7450500+7450700+7450900+7460100+7460200+7460300+7460900)	4.797.347	5.376.959
02003	2.Venituri din activitati economice (ct.7210000+7220000+7510100+7510200+/-7090000)	36.669	59.110
02004	3.Finantari, subventii, transferuri, alocatii bugetare cu destinatie speciala (ct.7510500+7710000+7720100+7720200+7740100+7740200+7750000+ 7760000+7780000+7790101+7790109)	3.235.582	480.191
02005	4.Alte venituri operationale (ct.7140000+7180000+7500000+7500100+7500200 +7510300+7510400+7810200+7810300+7810401+7810402+7770000)	549.495	389.763
02006	TOTAL VENITURI OPERATIONALE (rd.02+03+04+05)	8.619.093	6.306.023
02008	1.Salarii si contributiile sociale aferente angajatilor (ct.6410000+6420000+6450100+ 6450200+6450300+6450400+6450500+6450600+6450700+6450800+6460000+ 6470000)	2.033.334	1.973.115
02009	2.Subventii si transferuri (ct.6700000+6710000+6720000+6730000+6740000+ 6750000+6760000+6770000+6780000+6790000)	272.076	630.590
02010	3.Stocuri, consumabile, lucrari si servicii executate de terti (ct.6010000+6020100+ 6020200+6020300+6020400+6020500+6020600+6020700+6020800+6020900+ 6030000+6060000+6070000+6080000+6090000+6100000+6110000+6120000+ 6130000+6140000+6220000+6230000+6240100+6240200+6260000+6270000+ 6280000+6290100)	2.518.272	2.256.398
02011	4.Cheltuieli de capital, amortizari si provizioane (ct.6810100+ 6810200+6810300+6810401+6810402+6820101+6820109+ 6820200+6890100+6890200)	26.306	6.232
02013	TOTAL CHELTUIELI OPERATIONALE (rd.08+09+10+11+12)	4.849.988	4.866.335
02015	- EXCEDENT (rd.06-rd.13)	3.769.105	1.439.688
02023	- EXCEDENT (rd.15+20-16-21)	3.769.105	1.439.688
02025	VIII. VENITURI EXTRAORDINARE (ct.7910000)	100	
02028	- EXCEDENT (rd.25-rd.26)	100	
02029	- EXCEDENT (rd.23+28-24-29)	3.769.205	1.439.688
02031	- EXCEDENT (rd.29.2-29.4)	3.769.205	1.439.688

Conducatorul institutiei



Conducatorul compartimentului
financiar-contabil

[Handwritten signature]

SITUATIA PLUXURILOR DE TREZORERIE

31.12.2021



pag: 1

- lei -

COD	DENUMIRE INDICATORI	Total	Casa ct. 5210101	Buget de stat ct. 5200100/7700000	Buget local ct. 5210100/7700000	Buget asigurari sociale de stat ct. 5250101+5250102/7700000	Buget asigurari pentru somaj ct. 5740101+5740102/7700000	Buget Fond national unic de asigurari sociale de sanatate ct. 5710100/7700000	Buget Fond pentru mediu ct. 5750100/7700000	Buget trezoreria statului ct. 5240100/7700000	Buget instituti publice finantate integral din venituri proprii ct. 5600101/7700000	Buget instituti publice finantate din venituri proprii si subvenții ct. 5610101/7700000	Buget activitati finantate din venituri proprii al buget privatizare ct. 5620101/7700000	Buget imprumuturi interne si externe ct. 5130101+5140101+5160101+5170101/7700000	Buget fonduri externe nerambursabile (sursa D) ct. 5160100/7700000	Alte disponibilitati (ct.5XX)
03002	1. Incasari	7.839.551	1.514.910		6.115.502									208.081		208
03003	2. Plati	6.511.457	1.514.910		4.875.541									138.038		388
03004	3. Numerar net din activitatea operationala (rd.02-rd.03)	1.327.894			1.237.866									70.443		
03007	2. Plati	1.230.789			1.230.789											
03008	3. Numerar net din activitatea de investitii (rd.06-07)	-1.230.789			-1.230.789											
03013	IV. CREȘTEREA (DESCREȘTEREA) NETĂ DE NUMERAR SI ECHIVALENT DE NUMERAR (rd.04+rd.08+rd.12)	72.115			7.072									70.043		
03014	V. NUMERAR SI ECHIVALENT DE NUMERAR LA INCEPUTUL ANULUI	4.330.238			4.899.451									228.566		11.241
030141	-suma recuperate/primitie in excedentul anului precedent	1.183.528			1.186.268									79.800		
030142	-suma utilizate/transferte din excedentul anului precedent	1.183.508			1.193.338									79.000		
03015	VI. NUMERAR SI ECHIVALENT DE NUMERAR LA SFARSITUL PERIOADEI (rd.13+rd.14.1.-rd.14.2.-rd.14.3)	4.416.673			4.168.223									298.039		11.911

Conducatorul compartimentului
financiar- contabil

Viza trezorerist



SITUATIA FLUXURILOR DE TREZORERIE

31.12.2021

pag.: 1 - lei -

COD	DENUMIRE INDICATORI	Total	Casa in valuta	Alte disponibilitati
04002	1. Incasari			
04004	3. Numerar net din activitatea operationala (rd.02-rd.03)	1.367		1.367
04013	IV CRESTEREA (DESCRESTEREA) NETA DE NUMERAR SI ECHIVALENT DE NUMERAR (rd.04+rd.08+rd.12)	1.367		1.367
04014	V NUMERAR SI ECHIVALENT DE NUMERAR LA INCEPUTUL PERIOADEI	1.367		1.367
04017	VI NUMERAR SI ECHIVALENT DE NUMERAR LA FINELE PERIOADEI(rd.13+14+15-16)	5.086		5.086
		6.453		6.453

Conducatorul institutiei



Conducatorul compartimentului
financiar-contabil


DISPONIBIL DIN MIJLOACE CU DESTINATIE SPECIALA

31.12.2021

- lei -

DENUMRE INDICATORI	COD	DISPONIBIL LA INCEPUTUL ANULUI	INCASARI	PLATI	DISPONIBIL LA SFARSITUL PERIOADEI
TOTAL (rd.02 la 15)	05001	5.086	1.367		6.453
- Garantii materiale retinute gestionarilor conform Legii nr.22/1969 (ct.5500101,ct.5500102/analitice distincte)	05003	5.086	1.367		6.453

Conducatorul institutiei,

Conducatorul compartimentului
financiar-contabil

DENUMIRE INDICATORI	COD	Sold la inceputul anului	Sold la finele perioadei	
			TOTAL	Din care: aferent sumelor angajate cu prevederi bugetare
PLATI RESTANTE-TOTAL (rd.150+300) din care:				
-sub 30 de zile(rd.151+301)	40001	32.464	952	952
- peste 30 de zile (rd.152+302)	40002	32.064	952	952
	40003	400		
PLATI RESTANTE - TOTAL SECTIUNEA DE FUNCTIONARE (rd.160+170+240+250+270+280+290) din care:	40150			
-sub 30 de zile(rd.161+171+241+251+271+281+291)	40151	32.464	952	952
- peste 30 de zile (rd.162+172+242+252+272+282+292)	40152	32.064	952	952
	40160	400		
Plati restante catre furnizori,creditori din operatii comerciale (rd.161+162+163+165+166) din care:				
-sub 30 de zile	40161	32.464	952	952
- peste 30 de zile	40162	32.064	952	952
		400		


Conducatorul institutiei



Conducatorul compartimentului financiar contabil

DENUMIRE INDICATORI	COD	Sold la inceputul anului	Sold la finele perioadei	
			TOTAL	Din care: aferent sumelor angajate cu prevederi bugetare
PLATI RESTANTE-TOTAL (rd.150+300) din care:				
-sub 30 de zile(rd.151+301)	42001	32.464	952	952
- peste 30 de zile (rd.152+302)	42002	32.064	952	952
	42003	400		
PLATI RESTANTE - TOTAL SECTIUNEA DE FUNCTIONARE (rd.160+170+240+250+270+280+290) din care:	42150			
-sub 30 de zile(rd.161+171+241+251+271+281+291)		32.464	952	952
- peste 30 de zile (rd.162+172+242+252+272+282+292)	42151	32.064	952	952
	42152	400		
Plati restante catre furnizori,creditori din operatii comerciale 4010100,ct.4030100,ct.4620101,ct.4620109)	42160			
(rd.161+162+163+165+166) din care:				
-sub 30 de zile		32.464	952	952
- peste 30 de zile	42161	32.064	952	952
	42162	400		

Conducatorul institutiei

Conducatorul compartimentului
financiar contabil

Situatia activelor si datoriilor institutiilor publice
din administratia locala
31.12.2021

pag.: 1 - lei -

COD	DENUMIRE INDICATORI	Sold la inceputul anului	Sold la sfarsitul perioadei
18005	Disponibilitati in lei ale institutiilor publice locale si ale institutiilor publice de subordonare locala, la trezorerii (ct.5100000+5120101+5120501+5150101+5150103+5150500+5150600+5160101+5160301+5160302+5170101+5170301+5170302+5210100+5210300+5280000+5290201+5290301+5290400+5290901+5410101+5500101+ 5520000+5550101+5570101+5580101+5580201+5600101+5600300+5610101+5610300+5620101+5620300-7700000), din care:	4.339.558	4.416.673
18008	Total (in baze cash) (rd.04+05)	4.339.558	4.416.673
18010	Total (in baze accrual)(rd.08+09)	4.339.558 ✓	4.416.673 ✓
18032	Disponibilitati ale institutiilor publice locale si ale institutiilor de subordonare locala la institutiile de credit rezidente (ct.5110101+5110102+5120102+5120402+5120502+5150102+5150202+5160102+5160202+5170102+5170202+5290202+5290302+5290902+5500102+5550102+5550202+5570202+5580102+5580302+5600102+5600103+5610102+5610103+5620102+5620103), din care:	5.086 ✓	6.453 ✓
18036	Total (in baze cash) (rd.32+35)	5.086	6.453
18038	Total (in baze accrual) (rd.36+37)	5.086	6.453
18141	Participatiile autoritatilor locale la alte societati care nu sunt organizate pe actiuni (regii autonome,srl,comandita, etc.) (ct.2600300-2960103)	470 ✓	470 ✓
18142	Total (la valoarea de intrare mai putin ajustarile cumulate pentru pierderea de valoare) (rd.141)	470 ✓	470 ✓
18165	Creante comerciale curente legate de livrari de bunuri si servicii de catre autoritatile locale sau de institutii subordonate acestora(ct.2320000+2340000+4090101+4090102+4110101+4110108+4130100+4180000+4610101-4910100-4960100) Total(rd.166+167+168+172)din care de la:	58.613 ✓	31.663 ✓
18166	-de la gospodariile populatie (S14)	58.613 ✓	31.663 ✓
18176	1.Creante ale bugetului local (ct.4640000-4970000). Total (rd.177+178+179+183), din care:	566.815 ✓	576.204 ✓
18177	- de la gospodariile populatie (S14)	566.815 ✓	576.204 ✓
18185	Total creante (rd.176+184)	566.815 ✓	576.204 ✓
18194	Sume de primit de la Comisia Europeana/alti donatori reprezentand venituri ale bugetului general consolidat-FONDURI EXTERNE NERAMBURSABILE POSTADERARE(ct.4500504+4500505). Total, din care:(rd.195+196)	17.640	
18195	Sume de primit de la Comisia Europeana/alti donatori-reprezentand venituri ale bugetului consolidat- buget local - FONDURI EXTERNE NERAMBURSABILE POSTADERARE (ct.4500504)	17.640	
18203	1.Sume datorate tertilor reprezentand garantii si cautiuni aflate in conturile institutiilor publice (ct.4280101+4280201+4620101+4620109).Total (rd.204+205+206), din care:	16.448	11.496
18204	- salariatilor (gospodariile populatiei)(S143)	11.406	6.394
18205	- societati nefinanciare (S11)	5.042 ✓	5.102 ✓
18320	Datorii comerciale curente legate de livrari de bunuri si servicii (ct.4010100+4030100+ 4040100+4050100+4080000+4190000+4620101). Total (rd.321+322+326+327) din care catre:	622.399 ✓	215.654 ✓
18321	-Societati nefinanciare (S11)	622.399 ✓	215.654 ✓
18331	Datoriile institutiilor publice din administratia locala catre bugete (ct.4310100+4310200+4310300+4310400+4310500+4310600+4310700+4370100+4370200+4370300+4420300+4420801+4440000+4460100+4460200+4480100)	69.743 ✓	64.979 ✓
18332	Salariile angajatilor (ct.4210000+4230000+4260000+4270100+4270300+4280101)	105.272 ✓	92.021 ✓
18333	Alte drepturi cuvenite altor categorii de persoane (ct.4260000+4270200+4270300+		

COD	DENUMIRE INDICATORI	Sold la inceputul anului	Sold la sfarsitul perioadei
18335	4290000+4380000) Total (rd.331+332+333+334)	2.014 177.029	3.770 160.770

Conducatorul institutiei

Conducatorul compartimentului
financiar- contabil

VENITURILE SI CHELTUIELILE BUGETELOR
LOCALE PE UNITATI ADMINISTRATIV TERITORIALE

31.12.2021

- lei -

Denumire Indicatori	Cod Indicator	Nr. rand	Prevederi Anuale	Realizat
A	B	C	1	2
I. COMUNE	000102	24001		
VENITURI TOTAL			6.093.500	6.115.502
Venituri proprii	4990	24002	3.255.000	3.331.155
1. Venituri curente, din care:	000202	24003	5.601.000	5.635.311
a) Cote si sume defalcate din impozitul pe venit	0402	24004		
-cote defalcate din impozitul pe venit	040201	24005	2.652.000	2.614.869
-sume alocate din cotele defalcate din impozitul pe venit pentru echilibrarea bugetelor locale	040204	24006	299.000	298.048
b) Sume defalcate din taxa pe valoarea adaugata	1102	24007		
-sume defalcate din taxa pe valoarea adaugata pentru finantarea cheltuielilor descentralizate la nivelul comunelor, oraselor, municipiilor si sectoarelor Municipiului Bucuresti	110202	24009	1.853.000	1.816.821
-sume defalcate din taxa pe valoarea adaugata pentru drumuri	110205	24011	2.346.000	2.304.156
-sume defalcate din taxa pe valoarea adaugata pentru echilibrarea bugetelor locale	110206	24012		
4. Subventii de la alte nivele ale administratiei publice	420002	24022	1.020.000	979.865
-subventii de la bugetul de stat	4202	24023	400.000	398.291
-subventii de la alte administratii	4302	24024	926.000	926.000
Sume primite de la UE/alti donatori in contul platilor efectuate si prefinantari aferente cadrului financiar 2014-2020	4802	240242	417.500	404.857
CHELTUIELI TOTAL	5002	24025	408.500	395.849
Excedent	9802	24026	9.000	9.008
Deficit	9902	24027		
EXCEDENT TOTAL CUMULAT (an curent si anii precedenti) din care:		24028	75.000	75.334
CORELATII	000102	24112		
VENITURI TOTAL			9.893.500	6.108.430
Venituri proprii	4990	24113		
1. Venituri curente, din care:	000202	24114		
a) Cote si sume defalcate din impozitul	0402	24115	6.093.500	6.115.502
			3.255.000	3.331.155
			5.601.000	5.635.311

**VENITURILE SI CHELTUIELILE BUGETELOR
LOCALE PE UNITATI ADMINISTRATIV TERITORIALE**

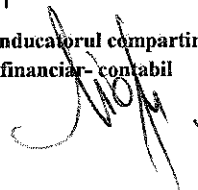
31.12.2021

- lei -

Denumire Indicatori	Cod Indicator	Nr. rand	Prevederi Anuale	Realizat
A	B	C	1	2
pe venit			2.652.000	2.614.869
-cote defalcate din impozitul pe venit	040201	24116	299.000	298.048
-sume alocate din cotele defalcate din impozitul pe venit pentru echilibrarea bugetelor locale	040204	24117		
			1.853.000	1.816.821
b) Sume defalcate din taxa pe valoarea adaugata	1102	24118	2.346.000	2.304.156
-sume defalcate din taxa pe valoarea adaugata pentru finantarea cheltuielilor descentralizate la nivelul comunelor, oraselor, municipiilor si sectoarelor Municipiului Bucuresti	110202	24120		
			1.020.000	979.865
-sume defalcate din taxa pe valoarea adaugata pentru drumuri	110205	24122	400.000	398.291
-sume defalcate din taxa pe valoarea adaugata pentru echilibrarea bugetelor locale	110206	24123		
			926.000	926.000
4. Subventii de la alte nivele ale administratiei publice	420002	24133	417.500	404.857
-subventii de la bugetul de stat	4202	24134	408.500	395.849
-subventii de la alte administratii	4302	24135	9.000	9.008
Sume primite de la UE/alti donatori in contul platilor efectuate si prefinantari aferente cadrului financiar 2014-2020	4802	241352		
			75.000	75.334
CHELTUIELI TOTAL	5002	24136	9.893.500	6.108.430
Excedent	9802	24137		712.279
Deficit	9902	24138	-3.800.000	-705.207
EXCEDENT TOTAL CUMULAT (an curent si anii precedenti) din care:		24139		4.106.523

Conducatorul institutiei

Conducatorul compartimentului
financiar-contabil




Situatia modificarilor in structura
activelor nete/capitalurilor
31.12.2021

Anexa 34

pag.: 1 -lei-

Denumirea elementului de capital	Cod	Sold la inceputul anului	Cresteri	Reduceri	Sold la sfarsitul anului
A	B	I	2	3	4
Fondul bunurilor care alcatuiesc domeniul public al unitatilor administrativ-teritoriale (ct.1030000)	25004	63.694.230		6.342.112	57.352.118
Fondul bunurilor care alcatuiesc domeniul privat al unitatilor administrativ-teritoriale (ct.1040101)	25005	2.578.082			2.578.082
Rezerve din reevaluare (ct.1050100+1050200+1050300+1050400+1050500)	25006	1.693.753			1.693.753
Rezultatul reportat (ct.1170000 - sold creditor)	25017	2.413.948	4.203.492	418.875	6.198.565
Rezultatul patrimonial al exercitiului (ct.1210000 - sold creditor)	25019	3.769.205	6.502.961	8.832.478	1.439.688
Total capitaluri proprii(rd.01 la 17 - rd.18+rd.19-rd.20)	25021	74.149.218			69.262.206




COMANA 5/4
10/7

SITUATIA ACTIVELOR FIXE AMORTIZABILE
31.12.2021

Anexa 25a - lei -

DENUMIREA ACTIVELOR FIXE	Cod	Existenți în		SOLD LA INCEPUTUL ANULUI	CREȘTERI					
		31.12.2021			TOTAL din care:	diferențe din reevaluare	adobility	transferuri primite cu titlu gratuit	donatii, sponsorizari	alte cel
A	B	1	2	3	4=5+6+7+8+9	5	6	7	8	9
Alte active fixe necorporale (cl.2080100,2080200)	004			585.124	13.000		13.000			
TOTAL	005			585.124	13.000		13.000			
Construcții (cl.212) din care:	008			228.220						
-alte active fixe înregistrate în grupa construcții (cl.2120501) din care:	016			228.220						
Instalații tehnice, mijloace de transport, animale și plante (cl.2130100,2130200, 2130300,2130400)	017									
Mobilier, aparatură birotică, echipamente de protecție a valorilor umane și materiale și alte active fixe corporale (cl.2140000)	018			92.121	61.727		61.727			
TOTAL	019			925.965	5.681		5.681			
TOTAL ACTIVE FIXE	020			1.104.258	97.708		97.708			
				1.686.390	110.708		110.708			

DERUBIREA ACTIVELOR FIXE	Cod din care:	REDUCERI						SOLA LA SFARSITUL ANULUI	Ajustări de valoare (amortizări și ajustări pentru depreciere)				Valoarea contabilă la finele perioadei, din care:				
		TOTAL din care:	Diferențe din reevaluare**)	Eliminare amortizare**)	deprecieri și resan	transferenți cu titlu gratuit	vanzari		alte caz	18	19	20	Sold la sfarsitul anului	Domeniul privat al statului	Domeniul privat al UAT	Proprietatea privata a institutiilor publice	
																	11
A	B	10-11-12-13-14-15-16-17-18-19-20															
Alte active fixe	00							598.124	2.245		20	287.596		23-17-21-22-23		24-17-21-22-23	
TOTAL	00							598.124	2.245		20	287.596		23-17-21-22-23		24-17-21-22-23	
Construcții (cl.212) din care:	00							598.124	2.245			287.596				318.934	
alte active fixe încadrate în grup	01							246.208				28.519				197.681	
(cl.2120301) din care:	01							246.208				28.519				197.681	
Instalații tehnice mijloace de transport, animale și plantele (cl.213100,213200, 213300,213400)	01							246.208				28.519				197.681	
Mobilier, aparatură birou, echipamente de protecție și valori comune și instala- ții și alte active fixe corporale (cl.214000)	01							613.848	3.987		3.987	328.976		-4.317		251.186	
TOTAL	01							341.916				277.542				84.574	
TOTAL ACTIVE FIXE	00							222.048				668.859		-4.317		511.444	
	00							946.198	6.232		6.232	952.407		-4.317		881.978	




Conducătorul compartimentului
finanțelor contabile

SITUATIA ACTIVELOR FIXE NEAMORTIZABILE
31.12.2021Anexa 35p
- lei -

DENUMIREA ACTIVELOR FIXE	Cod	Existenta la			SOLD LA INCEPUTUL ANULUI	CRESTERI					10		
		31.12.2021				TOTAL din care:	6	7	8	9			
		UM	UM	UM									
A	B	1	2	3	4	5=6+7+8+9+10	6	7	8	9			
Terenuri (cl.2110100)	007				47.076.590								
Construcii (cl.212) din care:	008				19.191.732					2.815.888			
- drumuri publice, excluder poduri, podete, pasarele si viaducte si tunele (cl.2120101)	009				672.292					2.815.888			
alte active fixe inechitate in grupa constructii (cl.2120901)	016				18.519.440								
Active fixe corporale in curs de exe- cutie (cl.2310000)	018				2.351.688					800.653			
TOTAL	021				68.824.000					3.616.541			
TOTAL ACTIVE FIXE	022				76.871.000					3.616.541			

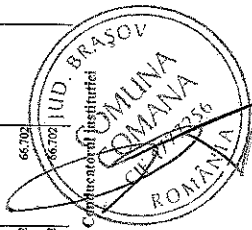
DESCRIEREA ACTIVELOR FIXE	REDUCERI					SOLD LA SFARSITUL ANULUI	Valoarea diferentelor activelor fixe neamortizabile											
	Cod	TOTAL din care:	Renovare	dezmembreari	transferari		vanzari	alia cal	Fonduri activelor fixe neamortizabile									
		11+12+13+14+15+16	12	13	14		15	16	1000000+ 1000101+ 1000201+ 1000301+ 1000401+ 1000502	Domeniul public al statului et. 1010000	Domeniul privat al statului et. 1020101	Domeniul privat al public al U.A.T. et. 1030000	Domeniul public al U.A.T. et. 1030000	Proprietatea privata a institutiilor publice din administratia locale et. 1040101	Proprietatea privata a institutiilor publice din administratia locale et. 1040102			
A	B	2.155.000					9.150.000											
Terenuri (ct.211010)	007						37.918.900											
Construcii (ct.212) din care:	008						29.191.410											
-dramuri publice, exchiziv si cladiri si furne (ct.2120101)	009						3.100.100											
alte active fixe inregistrate in grupa constructii (ct.2120901)	016						18.328.400											
Active fixe corporale in curs de ex- cizia (ct.2310000)	019						84.340											
TOTAL	021	9.241.340					9.241.340											
TOTAL ACTIVE FIXE	022	9.242.340					9.242.340											

Conducatorul compartimentului
financiar contabil



Situatia platilor efectuate si a sumelor declarate pentru cota-parte aferenta cheltuielilor finantate din FEN postdecare
31.12.2021

Cod indicator	Denumirea programului cu finantare UE	Plati efectuate de la titlul 56 si 58	din care:		Suma in curs de rambursare la solicitare la rambursare in anul curent	Suma solicitata la rambursare in anul curent	Suma rambursata aferenta cheltuielilor efectuate in anul curent	Suma rambursata in anul curent	Suma neautorizate de management aferente cheltuielilor efectuate in anul curent	Suma neautorizate de autoritatile de management aferente cheltuielilor efectuate in anii anteriori	Suma neautorizate de autoritatile de management aferente cheltuielilor efectuate in anii anteriori	Suma deductibile din sumele solicitate la rambursare aferente cheltuielilor efectuate in anii anteriori	Suma rezultate din nereguli deduse din sumele solicitate la rambursare aferente cheltuielilor efectuate in anii anteriori	Suma rezultate din nereguli deduse din sumele solicitate la rambursare aferente cheltuielilor efectuate in anii anteriori	Suma rezultate din nereguli deduse din sumele solicitate la rambursare aferente cheltuielilor efectuate in anii anteriori	
			Plati efectuate pentru cota-parte FEN (afines02)	Plati efectuate pentru cota-parte FEN (afines01)												
10035	Programa din Fondul European Agricol de Dezvoltare Rurala (FEADR) (5804)	66.702														
10040	Total (cod01 la 39.6)	66.702					66.702	66.702								



Conducatorul compartimentului financiar-contabil

Handwritten signature

Capi- tol	Sub- capi- tol	Pa- ra- gra- ful	Gru- pa / Titlu col	Ali- ne- at	Denumire indicator	Prevederi bugetare initiale	Prevederi bugetare definitive	Drepturi constatate			Incasari realizate	Stingeri pe alte cai decat incasari	Drepturi constatate de incasat
								Total, din care:	din anii precedenti	din anul curent			
A						1	2	3=4+5	4	5	6	7	8-3-6-7
0001	02				TOTAL VENITURI-BUGET LOCAL	5.052.000	6.093.500	6.691.706	566.815	6.124.891	6.115.502		576.204
0002					I. VENITURI CURENTE	4.992.000	5.601.000	6.211.515	566.815	5.644.700	5.635.311		576.204
0003					A. VENITURI FISCALE	4.721.000	5.330.000	5.602.321	225.361	5.376.960	5.357.610		244.711
0004					A1. IMPOZIT PE VENIT, PROFIT SI CASTIGURI DIN CAPITAL	2.476.000	2.652.000	2.617.217		2.617.217	2.617.217		
0300	02				A1.2 IMPOZIT PE VENIT, PROFIT SI CASTIGURI DIN CAPITAL DE LA PERSOANE FIZICE	2.476.000	2.652.000	2.617.217		2.617.217	2.617.217		
0302					IMPOZIT PE VENIT			2.348		2.348	2.348		
18					Impozitul pe veniturile din transferul proprietatilor imobiliare din patrimoniul personal			2.348		2.348	2.348		
0402					COTE SI SUME DEFALCATE DIN IMPOZIUL PE VENIT	2.476.000	2.652.000	2.614.869		2.614.869	2.614.869		
0402	01				Cote defalcate din impozitul pe venit	298.000	299.000	298.048		298.048	298.048		
04					Sume alocate din cotele defalcate din impozitul pe venit pentru echilibrarea bugetelor locale								
0402	05				Sume repartizate din Fondul la dispozitia Consiliului Judetean	1.678.000	1.853.000	1.816.821		1.816.821	1.816.821		
0700	02				A3 IMPOZITE SI TAXE PE PROPRIETATE	500.000	500.000	500.000		500.000	500.000		
0702					IMPOZITE SI TAXE PE PROPRIETATE	242.000	242.000	406.230	116.912	289.318	292.254		113.976
01					Impozit si taxa pe cladiri	242.000	242.000	406.230	116.912	289.318	292.254		113.976
01					Impozit pe cladiri de la persoane fizice	52.000	52.000	95.276	30.445	64.831	65.988		29.288
01					Impozit si taxa pe cladiri de la persoane juridice	47.000	47.000	89.583	30.218	59.365	60.338		29.245
0702	01					5.000	5.000	5.693	227	5.466	5.650		43

Capi- tol	Sub- capi- tol	Pa- ra- gra- ful	Gru- pa / Titlu col	Ali- ne- at	Deenumire indicator	Prevederi bugetare initiale	Prevederi bugetare definitive	Drepturi constatate			Incasari realizate	Stingeri pe alte cai decat incasari	Drepturi constatate de incasat
								Total, din care:	din anii precedenti	din anul curent			
A						1	2	3=4+5	4	5	6	7	8=3-6-7
0702	02				B	170.000	170.000	289.160	84.568	204.592	205.342		83.818
	01				Impozit si taxa pe teren Impozit pe terenuri de la persoane fizice	30.000	30.000	51.924	17.730	34.194	34.336		17.588
0702	02	02			Impozit si taxa pe teren de la persoane juridice	1.000	1.000	660	66	594	660		660
0702	02	03			Impozitul pe terenul extravilan	139.000	139.000	236.576	66.772	169.804	170.346		66.230
	03				Taxe judiciare de timbru si alte taxe de timbru	16.000	16.000	15.781	1.899	13.882	14.911		870
0702	50				Alte impozite si taxe pe proprietate	4.000	4.000	6.013		6.013	6.013		6.013
1000	02				A4 IMPOZITE SI TAXE PE BUNURI SI SERVICII	2.001.000	2.434.000	2.576.677	108.449	2.468.228	2.445.942		130.735
1102					SUME DEFALCATE DIN TVA	1.913.000	2.346.000	2.304.156		2.304.156	2.304.156		870
	02				Sume defalcate din taxa pe valoarea adaugata pentru finantarea cheltui- lilor descentralizate la nivelul comunelor, oraselor, municipiilor, sectoarelor si Municipiului Buceuresti	1.097.000	1.020.000	979.865		979.865	979.865		870
1102	05				Sume defalcate din taxa pe valoarea adaugata pentru drumuri	400.000	400.000	398.291		398.291	398.291		130.735
1102	06				Sume defalcate din taxa pe valoarea adaugata pentru echilibrarea bugetelor locale	416.000	926.000	926.000		926.000	926.000		130.735
1602					TAXE PE UTILIZAREA BUNURILOR, AUTORIZAREA UTILIZARII BUNURILOR SAU PE DESFASURAREA DE ACTIVITATI	88.000	88.000	272.521	108.449	164.072	141.786		130.735
1602	02				Impozit pe mijloacele de transport Impozit pe mijloacele de transport	86.000	86.000	269.014	107.948	161.066	138.779		130.235

Capi- tol	Sub- capi- tol	Pa- ra- gra- ful	Gru- pa/ Titlu col	Ali- ne- at	Denumire indicator	Prevederi bugetare initiale	Prevederi bugetare definitive	Drepturi constatate			Incasari realizate	Stingeri pe alte cai decat incasari	Drepturi constatate de incasat
								Total, din care:	din anii precedenti	din anul curent			
A					B	I	2	3=4+5	4	5	6	7	8=3-6-7
1602	02	02			deținute de persoane fizice*)	76.000	76.000	251.908	104.583	147.325	124.383		127.525
					Impozit pe mijloace de transport deținute persoane de juridice*)	10.000	10.000	17.106	3.365	13.741	14.396		2.710
1602	03				Taxe si tarife pentru eliberarea de licente si autorizatii de functionare	1.000	1.000	1.627	501	1.126	1.127		500
1602	50				Alte taxe pe utilizarea bunurilor, autorizarea utilizarii bunurilor sau pe desfasurare de activitati								
1800	02				A6. ALTE IMPOZITE SI TAXE FISCALE	2.000	2.000	2.197		2.197	2.197		2.197
1802					ALTE IMPOZITE SI TAXE FISCALE	2.000	2.000	2.197		2.197	2.197		2.197
	50				Alte impozite si taxe	2.000	2.000	2.197		2.197	2.197		2.197
2900	02				C. VENITURI NEFISCALE	271.000	271.000	609.194	341.454	267.740	277.701		331.493
3000					C1. VENITURI DIN PROPRIETATE	179.000	179.000	101.711	65.115	36.596	39.376		62.335
3002					VENITURI DIN PROPRIETATE	179.000	179.000	101.711	65.115	36.596	39.376		62.335
	01				Vansaminte din profitul net al regiilor autonome	150.000	150.000	61.262	61.262				61.262
3002	05				Venituri din concesiuni si inchirieri	29.000	29.000	40.449	3.853	36.596	39.376		1.073
					Alte venituri din concesiuni si inchirieri de catre institutiile publice	29.000	29.000	40.449	3.853	36.596	39.376		1.073
3300	02				C2. VANZARI DE BUNURI SI SERVICII	92.000	92.000	507.483	276.339	231.144	238.325		269.158
3302					VENITURI DIN PRESTARI DE SERVICII SI ALTE ACTIVITATI	37.000	37.000	59.110		59.110	56.575		2.535
3302	08				Venituri din prestari de servicii			3.175		3.175	640		2.535
	50				Alte venituri din prestari de servicii si alte activitati	37.000	37.000	55.935		55.935	55.935		
3502					AMENZI, PENALITATI SI CONFISCARI	55.000	55.000	348.373	276.339	72.034	81.750		266.623

Capi- tol	Sub- capi- tol	Pa- ra- gra- ful	Ar- ti- col	Al- ne- at	Denumire indicator	1	2	Drepturi constatate			6	7	Drepturi constatate de incasat	
								Total, din care:	din anii precedenti	din anul curent				
A						1	2	3=4+5	4	5	6	7	8=3-6-7	
3302	01				B									
					Venituri din amenzi si alte sanctiuni aplicate potrivit dispozitiilor legale	55.000	55.000	348.373	276.339	72.034	81.750			266.623
3302	01	02			Venituri din amenzi si alte sanctiuni aplicate de catre alte institutii de specialitate	55.000	55.000	348.373	276.339	72.034	81.750			266.623
3602					DIVERSE VENITURI			100.000		100.000	100.000			
3702	03				Alte venituri			100.000		100.000	100.000			
					Varsaminte din sectiunea de functionare pentru finantarea sectiunii de dezvoltare a bugetului local(cu semnul minus)	-540.000	-576.000	-512.011		-512.011	-512.011			
3702	04				Varsaminte din sectiunea de functionare	540.000	576.000	512.011		512.011	512.011			
4100	02				IV. SUBVENTII	60.000	417.500	404.857		404.857	404.857			
4200					SUBVENTII DE LA ALTE NIVELE ALE ADMINISTRATIEI PUBLICE	60.000	417.500	404.857		404.857	404.857			
4202					SUBVENTII DE LA BUGETUL DE STAT	60.000	408.500	395.849		395.849	395.849			
	34				Subventii pentru acordarea ajutorului pentru incalzirea locuintei cu lemne, carbuni,combustibilii petroliferi									
4202	42				Sume primite de administratiile locale in cadrul programelor FEAGA implementate de AFIA	60.000	290.000	277.320		277.320	277.320			
4302					SUBVENTII DE LA ALTE ADMINISTRATII		118.529	118.529		118.529	118.529			
	31				Sume alocate din bugetul AFIR, pentru sustinerea proiectelor din PNDR 2014-2020		9.008	9.008		9.008	9.008			
4802					SUME PRIMITE DE LA UE/ALTI DONATORI IN CONTUL PLATILOR EFECTUATE SI PREFINANTARI		9.008	9.008		9.008	9.008			

Capi- tol	Sub- pa- ra- gra- ful	Pa- ra- gra- ful	Ar- ti- cu- lul	Ali- ne- at	Denumire indicator	Prevederi bugetare initiale	Prevederi bugetare definitive	Drepturi constatate			Incasari realizate	Stingeri pe ale car decat incasari	Drepturi constatate de incasat
								Total, din care:	din anii precedenti	din anul curent			
A					B	1	2	3=4+5	4	5	6	7	8=3-6-7
4802	04				AFERENTE CADRULUI FINANCIAR 2014-2020		75.000	75.334	75.334	75.334	75.334		
					Fondul European Agricol de Dezvoltare Rurala (FEADR)		75.000	75.334	75.334	75.334	75.334		
					Sume primite in contul platilor efectuate in anul curent			75.334	75.334	75.334	75.334		
					Sume primite in contul platilor efectuate in anii anteriori		75.000						

Capi- tol	Sub- capi- tol	Pa- ra- gra- ful	Ar- ti- col	Ali- ne- at	Denumire indicator	Credite de angajament				Credite bugetare			Angajamente legale	Plati efectuate	Angajamente legale de platit	Cheltuieli efective		
						1	2	3	4	5	6	7					8-6-7	9
					B													
					A													
5002					TOTAL CHELTUIELI			8.852.000	9.893.500	9.267.028	9.267.028	6.108.430	3.158.598	4.723.643				
5100	02				Partea I-a SERVICII PUBLICE GENERALE			1.432.000	1.655.600	1.462.739	1.462.739	1.454.798	7.941	1.422.136				
5102					AUTORITATI PUBLICE SI ACTIUNI EXTERNE			1.432.000	1.655.600	1.462.739	1.462.739	1.454.798	7.941	1.422.136				
	01				Autoritati executive si legislative			1.432.000	1.655.600	1.462.739	1.462.739	1.454.798	7.941	1.422.136				
	03				Autoritati executive			1.432.000	1.655.600	1.462.739	1.462.739	1.454.798	7.941	1.422.136				
6000	02				Partea II-a APARARE, ORDINE PUBLICA SI SIGURANTA NATIONALA			253.600	395.600	390.083	390.083	383.083	7.000	338.959				
6102					ORDINE PUBLICA SI SIGURANTA NATIONALA			253.600	395.600	390.083	390.083	383.083	7.000	338.959				
	05				Protectie civila si protectia contra incendiilor (protectie civila nonmilitara)			59.600	60.600	56.096	56.096	49.096	7.000	49.344				
6102	50				Alte cheltuieli in domeniul ordinii publice si sigurantei nationale			194.000	335.000	333.987	333.987	333.987		289.615				
6500	02				Partea II-a CHELTUIELI SOCIAL-CULTURALE			1.593.000	1.875.000	1.749.442	1.749.442	1.722.169	27.273	1.482.308				
6502					INVATAMANT			513.000	725.000	637.128	637.128	609.855	27.273	446.947				
	03				Invatamant prescolar si primar			100.000	276.000	232.084	232.084	204.811	27.273	96.422				
	02				Invatamant primar			100.000	276.000	232.084	232.084	204.811	27.273	96.422				
	04				Invatamant secundar			367.000	420.000	377.044	377.044	377.044		322.525				
	01				Invatamant secundar inferior			367.000	420.000	377.044	377.044	377.044		322.525				
	50				Alte cheltuieli in domeniul invatamantului			46.000	29.000	28.000	28.000	28.000		28.000				
6602					SANATATE			44.000	44.000	39.761	39.761	39.761		40.088				
	50				Alte cheltuieli in domeniul sanatatii			44.000	44.000	39.761	39.761	39.761		40.088				
	50				Alte institutii si actiuni sanitare			44.000	44.000	39.761	39.761	39.761		40.088				
6702					CULTURA, RECREERE SI RELIGIE			275.000	172.000	168.318	168.318	168.318		101.616				
	03				Servicii culturale			160.000	137.000	133.318	133.318	133.318		66.616				

Capi- tol	Sub- capi- tol	Pa- ra- gra- ful	Gru- pa / Titlu	Ar- ti- col	Ali- ne- at	Denumire indicator	Credite de angajament				Credite bugetare			Angajamente legale de platit	Plati efectuate	Angajamente legale	Chefulci efective
							1	2	3	4	5	6	7				
			A			B											
6702	07					Camine culturale					100.000	70.000	66.616	66.616			66.616
	30					Alte servicii culturale					60.000	67.000	66.702	66.702			66.702
	06					Servicii religioase					115.000	35.000	35.000	35.000			35.000
6802						ASIGURARI SI ASISTENTA SOCIALA					761.000	934.000	904.235	904.235			904.235
	05					Asistenta sociala in caz de boli si invaliditati					666.000	644.000	626.915	626.915			626.915
6802	05	02				Asistenta sociala in caz de invaliditate					666.000	644.000	626.915	626.915			626.915
	15					Prevenirea excluderii sociale					95.000	290.000	277.320	277.320			277.320
	01					Ajutor social					95.000	290.000	277.320	277.320			277.320
7000	02					Partea IV-a SERVICII SI DEZVOLTARE PUBLICA, LOCUINTE, MEDIU SI APA					1.608.000	1.820.400	1.751.116	1.751.116			1.690.232
7002						LOCUINTE, SERVICII SI DEZVOLTARE PUBLICA					1.430.000	1.617.400	1.555.501	1.555.501			1.543.627
	05					Alimentare cu apa si amenajari hidrotehnice					832.000	832.000	821.675	821.675			821.675
	01					Alimentare cu apa					832.000	832.000	821.675	821.675			821.675
	06					Iluminat public si electrificari					175.000	215.000	189.922	189.922			189.222
	50					Alte servicii in domeniile locuintelor, serviciilor si dezvoltarii comunale					423.000	570.400	543.904	543.904			532.730
7402						PROTECTIA MEDIULUI					178.000	203.000	195.615	195.615			146.605
	05					Salubritate si gestiunea deseurilor					25.000	45.000	37.615	37.615			37.615
	02					Colectarea, tratarea si distrugerea deseurilor					25.000	45.000	37.615	37.615			37.615
7402	06					Canalizarea si tratarea apelor reziduale					153.000	158.000	158.000	158.000			108.990
8000	02					Partea V-a ACTIUNI ECONOMICE					3.965.400	4.146.900	3.913.648	3.913.648			858.148
8302						AGRICULTURA, SILVICULTURA, SI VANATOARE					50.000	58.500	41.729	41.729			41.729
8302	03					Agricultura					50.000	58.500	41.729	41.729			41.729

Capi- tol	Sub- capi- tol	Pa- ra- graf	Gru- pa / Titlu	Ali- ne- at	Denumire indicator	Credite de angajament		Credite bugetare		Angajamente legale	Plati efectuate	Angajamente legale de platit	Cheltuieli efective	
						initiale	definitive	initiale	definitive					
			A		B	1	2	3	4	5	6	7	8-6-7	9
8302		30			Alte cheltuieli in domeniul agriculturii			50.000	58.500	41.729	41.729	41.729	41.729	41.729
8402					TRANSPORTURI			3.825.000	3.998.000	3.786.857	3.786.857	3.786.857	3.055.500	662.093
	03				Transport rutier			3.825.000	3.998.000	3.786.857	3.786.857	3.786.857	3.055.500	662.093
		01			Drumuri si poduri			3.575.000	3.748.000	3.537.093	3.537.093	481.885	3.055.208	412.385
		03			Strazi			250.000	250.000	249.764	249.764	249.472	292	249.708
8702					ALTE ACTIUNI ECONOMICE			90.400	90.400	85.062	85.062	85.062		85.089
		04			Turism			90.400	90.400	85.062	85.062	85.062		85.089

Capi- tol	Sub- capi- tol	Pa- ra- graf	Gru- pa / Titlu	Ar- ti- col	Al- ne- at	Denumire indicator	Credite de angajament		5	6	7	Angajamente legale de platit	Cheltuieli efective
							1	2					
A						B	3	4	5	6	7	8-6-7	9
5002						TOTAL CHELTUIELI	8.852.000	9.893.500	9.267.028	9.267.028	6.108.430	3.158.598	4.723.643
	01					CHELTUIELI CURENTE	4.622.000	5.552.500	4.933.556	4.933.556	4.931.435	1.921	4.720.534
	10					TITLUL I CHELTUIELI DE PERSONAL	2.062.000	2.075.000	1.984.363	1.984.363	1.984.363		1.973.115
	10	01				Cheltuieli salariale in bani	1.972.600	1.979.600	1.912.399	1.912.399	1.912.399		1.901.452
	10	01	01			Salarii de baza	1.732.000	1.739.000	1.704.979	1.704.979	1.704.979		1.693.819
	10	01	12			Indemnizatii platite unor persoane din afara unitatii	144.000	144.000	123.552	123.552	123.552		123.552
	10	01	17			Indemnizatii de hrana	90.600	90.600	79.539	79.539	79.539		79.856
	10	01	30			Alte drepturi salariale in bani	6.000	6.000	4.329	4.329	4.329		4.225
	10	02				Cheltuieli salariale in natura	40.000	40.000	29.188	29.188	29.188		29.188
	10	02	05			Transportul la si de la locul de munca	40.000	40.000	29.188	29.188	29.188		29.188
	10	03				Contributii	49.400	55.400	42.776	42.776	42.776		42.475
	10	03	07			Contributia asiguratorie pentru munca	49.400	55.400	42.776	42.776	42.776		42.475
	20					TITLUL II BUNURI SI SERVICII	2.028.000	2.720.500	2.240.817	2.240.817	2.238.896	1.921	2.113.706
	20	01				Bunuri si servicii	563.000	837.700	684.678	684.678	684.678		648.764
	20	01	01			Furnituri de birou	26.800	44.000	40.612	40.612	40.612		23.448
	20	01	02			Materiale pentru curatenie	29.000	34.000	22.298	22.298	22.298		9.940
	20	01	03			Incalzit, iluminat si forta motrica	231.000	331.300	266.424	266.424	266.424		270.911
	20	01	04			Apa, canal si salubritate	8.500	12.500	9.983	9.983	9.983		9.983
	20	01	05			Carburanti si lubrifianti	73.000	128.000	103.745	103.745	103.745		106.574
	20	01	06			Piese de schimb	75.000	100.400	94.327	94.327	94.327		99.531
	20	01	08			Posta, telecomunicatii, radio, tv, internet	27.500	94.500	61.155	61.155	61.155		61.156
	20	01	09			Materiale si prestari de servicii cu caracter functional	77.000	77.000	75.588	75.588	75.588		67.221
	20	01	30			Alte bunuri si servicii pentru							

Capi- tol	Sub- capi- tol	Pa- ra- graf	Gru- pa / Titlu	Ar- ti- col	Ali- ne- at	Denumire indicator	Credite de angajament		Credite bugetare		Angajamente bugetare	Angajamente legale	Plati efectuate	Angajamente legale de platit	Cheltuieli efective
							1	2	3	4					
						B									
						intretinere si functionare									
						Reparatii curente			16.000		10.546		10.546		
						Bunuri de natura obiectelor de inventar			950.000	1.024.100	802.333		802.333		802.333
						Alte obiecte de inventar			15.000	30.000	29.051		29.051		29.051
						Deplasari, deplasari, transferari			15.000	30.000	29.051		29.051		29.051
						Deplasari interne, deplasari, transferari			9.000	7.000	2.728		2.728		2.728
						Pregatire profesionala			9.000	7.000	2.728		2.728		2.728
						Alte cheltuieli			11.000	8.200	4.426		4.426		4.426
						Alte cheltuieli cu bunuri si servicii			480.000	813.500	717.601		717.601	1.921	655.455
						TITLUL VII ALTE TRANSFERURI			480.000	813.500	717.601		717.601	1.921	655.455
						A. Transferuri interne			50.000	52.000	50.771		50.771		39.887
						Transferuri din bugetul local catre			50.000	52.000	50.771		50.771		39.887
						asociatiile de dezvoltare intercomuni-			50.000	52.000	50.771		50.771		39.887
						tate			50.000	52.000	50.771		50.771		39.887
						TITLUL VIII ASISTENTA SOCIALA			288.000	481.000	464.522		464.522		464.522
						Ajutoare sociale			288.000	481.000	464.522		464.522		464.522
						Ajutoare sociale in numerar			288.000	481.000	464.522		464.522		464.522
						Tichete de cresa si tichete			242.000	452.000	436.522		436.522		436.522
						sociale pentru gradinita			46.000	29.000	28.000		28.000		28.000
						TITLUL X PROIECTE CU FINANTARE DIN									
						FONDURI EXTERNE NERAMBURSABILE									
						CADRULUI FINANCIAR 2014-2020									
						Programe din Fondul European Agricol de									
						Dezvoltare Rurala (FEADR)			60.000	67.000	66.702		66.702		3.123
						Finantarea externa nerambursabila			60.000	67.000	66.702		66.702		3.123
						TITLUL XI ALTE CHELTUIELI			134.000	157.000	126.181		126.181		126.181

Capi- tol	Sub- capi- tol	Pa- ra- graf	Gru- pa / Titlu	Ar- ti- col	Ali- ne- at	Denumire indicator	Credite de angajament		Credite bugetare		Angajamente legale	Plati efectuate	Angajamente legale de platit	Cheltuieli efective	
							initiale	definitive	initiale	definitive					
A						B	1	2	3	4	5	6	7	8=6-7	9
			59	01		Burse			84.000	122.000	91.181	91.181		91.181	91.181
			59	12		Sustinerea cultelor			50.000	35.000	35.000	35.000		35.000	35.000
			70			CHELTUIELI DE CAPITAL			4.230.000	4.341.000	4.341.000	4.341.000		3.156.677	3.109
			71			TITLUL XIII ACTIVE NEFINANCIARE			4.230.000	4.341.000	4.341.000	4.341.000		3.156.677	3.109
			71	01		Active fixe			1.175.000	1.286.000	1.286.000	1.286.000		171.177	3.109
			71	01	01	Constructii			1.095.000	1.135.000	1.135.000	1.135.000		130.884	3.109
			71	01	02	Masini, echipamente si mijloace de transport				126.000	126.000	126.000		34.273	863
			71	01	03	Mobilier, aparatura birou si alte active corporale			30.000	10.000	10.000	10.000		4.020	
			71	01	30	Alte active fixe (inclusiv reparatii capitale)			50.000	15.000	15.000	15.000		2.000	2.246
			71	03		Reparatii capitale aferente activelor fixe			3.055.000	3.055.000	3.055.000	3.055.000		2.985.500	
			84			PLATI EFECTUATE IN ANII PRECEDENTI SI RECUPERATE IN ANUL CURENT									
			85			Titlul XIX PLATI EFECTUATE IN ANII PRECEDENTI SI RECUPERATE IN ANUL CURENT									
			85	01		Plati efectuate in anii precedenti si recuperate in anul curent									
			85	01	01	Plati efectuate in anii precedenti si recuperate in anul curent (SF)									
			85	01	02	Plati efectuate in anii precedenti si recuperate in anul curent (SD)									
5100	02					Partea I-a SERVICII PUBLICE GENERALE			1.432.000	1.655.600	1.462.739	1.462.739		7.941	1.422.136

Capi- tol	Sub- capi- tol	Pa- ra- gra- ful	Gr- pa/ Titlu col	Ali- ne- at	Denumire indicator	Credite de angajament				Credite bugetare		Angajamente legale	Plati efectuate	Angajamente legale de platit	Cheltuieli efective
						1	2	3	4	5	6				
5102			A		B										
					AUTORITATI PUBLICE SI ACTIUNI EXTERNE										
			01		CHELTUIELI CURENTE			1.432.000	1.655.600	1.462.739	1.462.739	1.454.798	7.941	1.422.136	
			10		TITLUL I CHELTUIELI DE PERSONAL			1.352.000	1.630.600	1.442.644	1.442.644	1.440.723	1.921	1.422.136	
			10	01	Cheltuieli salariale in bani			1.080.000	1.080.000	1.025.813	1.025.813	1.025.813		1.025.142	
			10	01	Salarii de baza			1.056.000	1.056.000	1.003.330	1.003.330	1.003.330		1.002.727	
			10	01	Indemnizatii platite unor persoane din afara unitatii			858.000	858.000	835.859	835.859	835.859		835.237	
			10	01	Indemnizatii de hrana			144.000	144.000	123.552	123.552	123.552		123.552	
			10	01	Alte drepturi salariale in bani			48.000	48.000	39.590	39.590	39.590		39.713	
			10	03	Contributii			6.000	6.000	4.329	4.329	4.329		4.225	
			10	03	Contributia asiguratorie pentru munca			24.000	24.000	22.483	22.483	22.483		22.415	
			20		TITLUL II BUNURI SI SERVICII			24.000	24.000	22.483	22.483	22.483		22.415	
			20	01	Bunuri si servicii			222.000	500.600	367.621	367.621	365.700	1.921	358.668	
			20	01	Furnituri de birou			95.000	241.000	156.455	156.455	156.455		147.988	
			20	01	Materiale pentru curatenie			15.000	32.000	28.806	28.806	28.806		20.228	
			20	01	Incalzit, iluminat si forta motrica			10.000	15.000	4.754	4.754	4.754		4.754	
			20	01	Carburanti si lubrifianti			40.000	92.000	61.932	61.932	61.932		61.932	
			20	01	Piese de schimb			5.000	10.000	4.988	4.988	4.988		5.099	
			20	01	Posta, telecomunicatii, radio, tv, internet			5.000	5.000	1.509	1.509	1.509		1.509	
			20	02	Reparatii curente			20.000	87.000	54.466	54.466	54.466		54.466	
			20	06	Deplasari, detasari, transferari				12.600	12.518	12.518	12.518		12.518	
			20	06	Deplasari interne, detasari, transferari			5.000	5.000	1.141	1.141	1.141		1.141	
			20	13	Pregatire profesionala			5.000	5.000	1.141	1.141	1.141		1.141	
			20	30	Alte cheltuieli			4.000	7.000	3.250	3.250	3.250		3.250	
			20	30	Alte cheltuieli cu bunuri si servicii			118.000	235.000	194.257	194.257	192.336	1.921	193.771	
								118.000	235.000	194.257	194.257	192.336	1.921	193.771	

Capi- tol	Sub- capi- tol	Pa- ra- gra- ful	Gr- pa/ Titlu	Ar- ti- col	Ali- ne- at	Denumire indicator	Credite de angajament		Angajamente bugetare	Angajamente legale	Plati efectuate	Angajamente legale de platit	Cheltuieli efective			
							initiale	definitive								
A						B	1	2	3	4	5	6	7	8-6-7	9	
			55			TITLUL VII ALTE TRANSFERURI										
			55	01		A. Transferuri interne			50.000	50.000	49.210	49.210	49.210	49.210	38.326	
			55	01	42	Transferuri din bugetul local catre asociatiile de dezvoltare intercomuni- tate			50.000	50.000	49.210	49.210	49.210	49.210	38.326	
			70			CHELTUIELI DE CAPITAL			80.000	25.000	25.000	25.000	25.000	25.000	6.020	
			71			TITLUL XIII ACTIVE NEFINANCIARE			80.000	25.000	25.000	25.000	25.000	25.000	6.020	
			71	01		Active fixe			80.000	25.000	25.000	25.000	25.000	25.000	6.020	
			71	01	03	Mobilier, aparatura birotica si alte active corporale			30.000	10.000	10.000	10.000	10.000	10.000	4.020	
			71	01	30	Alte active fixe (inclusiv reparatii capitale)			50.000	15.000	15.000	15.000	15.000	15.000	2.000	
			84			PLATI EFECTUATE IN ANII PRECEDENTI SI RECUPERATE IN ANUL CURENT										
			85			Titlul XIX PLATI EFECTUATE IN ANII PRECEDENTI SI RECUPERATE										
			85	01		PRECEDENTI SI RECUPERATE IN ANUL CURENT										
			85	01	01	Plati efectuate in anii precedenti si recuperate in anul curent										
			85	01	01	Plati efectuate in anii precedenti si recuperate in anul curent (SF)										
6000	02					Partea II-a APARARE, ORDINE PUBLICA SI SIGURANTA NATIONALA			253.600	395.600	390.083	390.083	390.083	390.083	7.000	338.959
6102			01			CHELTUIELI CURENTE			253.600	388.600	383.330	383.330	383.330	383.330	7.000	338.959
			10			TITLUL I CHELTUIELI DE PERSONAL			49.600	49.600	46.053	46.053	46.053	46.053		46.054

Capi- tol	Sub- capi- tol	Pa- ra- gra- ful	Gru- pa / Titlu	Ar- ti- col	Ali- ne- at	Denumire indicator	Credite de angajament		Credite bugetare		Angajamente bugetare	Angajamente legale	Plati efectuate	Angajamente legale de platit	Cheltuieli efective
							initiale	definitive	initiale	definitive					
							1	2	3	4	5	6	7	8-6-7	9
A															
B															
	10	01				Cheltuieli salariale in bani			48.400	48.400	45.038	45.038	45.038	8-6-7	9
	10	01	01			Salarii de baza			44.000	44.254	41.254	41.254			45.039
	10	01	17			Indemnizatii de hrana			4.400	4.400	3.784	3.784			41.255
	10	03				Contributii			1.200	1.200	1.015	1.015			3.784
	10	03	07			Contributia asiguratorie pentru munca			1.200	1.200	1.015	1.015			1.015
	20					TITLUL II BUNURI SI SERVICII			204.000	339.000	337.277	337.277			1.015
	20	30				Alte cheltuieli			204.000	339.000	337.277	337.277			292.905
	20	30	30			Alte cheltuieli cu bunuri si servicii			204.000	339.000	337.277	337.277			292.905
	70					CHELTUIELI DE CAPITAL			204.000	339.000	337.277	337.277			292.905
	71					TITLUL XIII ACTIVE NEFINANCIARE			7.000	7.000	7.000	7.000		7.000	
	71	01				Active fixe			7.000	7.000	7.000	7.000		7.000	
	71	01	02			Masini, echipamente si mijloace de transport			7.000	7.000	7.000	7.000		7.000	
	84					PLATI EFECTUATE IN ANII PRECEDENTI SI RECUPERATE IN ANUL CURENT									
	85					Titlul XIX PLATI EFECTUATE IN ANII PRECEDENTI SI RECUPERATE									
	85	01				PRECEDENTI SI RECUPERATE IN ANUL CURENT									
	85	01				Plati efectuate in anii precedenti si recuperate in anul curent									
	85	01	01			Plati efectuate in anii precedenti si recuperate in anul curent (SF)									
6500	02					Partea III-a CHELTUIELI SOCIAL-CULTURALE			1.593.000	1.875.000	1.749.442	1.749.442		27.273	1.482.308
6502						INVATAMANT			513.000	725.000	637.128	637.128		27.273	446.947
	01					CHELTUIELI CURENTE			513.000	606.000	518.128	518.128			446.947
	10					TITLUL I CHELTUIELI DE PERSONAL			40.000	40.000	29.188	29.188			29.188

Capi- tol	Sub- capi- tol	Pa- ra- gra- ful	Gr- pa/ Titlu	Al- ne- at	Denumire indicator	Credite de angajament		Credite bugetare		Angajamente bugetare	Angajamente legale	Plati efectuate	Angajamente legale de platit	Cheltuieli efective
						initiale	definitive	initiale	definitive					
A						1	2	3	4	5	6	7	8-6-7	9
B														
10	02				Cheltuieli salariale in natura	40.000		40.000	40.000	29.188	29.188	29.188	8-6-7	29.188
10	02	05			Transportul la si de la locul de munca	40.000		40.000	40.000	29.188	29.188	29.188		29.188
20					TITLUL II BUNURI SI SERVICII	340.000		340.000	412.000	366.759	366.759	366.759		295.578
20	01				Bunuri si servicii	273.000		273.000	299.800	284.855	284.855	284.855		252.018
20	01	01			Furnituri de birou	11.000		11.000	12.000	11.806	11.806	11.806		3.220
20	01	02			Materiale pentru curatenie	19.000		19.000	19.000	17.544	17.544	17.544		5.186
20	01	03			Incalzit, iluminat si forta motrica	121.000		121.000	134.800	134.800	134.800	134.800		139.287
20	01	04			Apa, canal si salubritate	8.500		8.500	12.500	9.983	9.983	9.983		9.983
20	01	05			Carburanti si lubrifianti	13.000		13.000	13.000	11.961	11.961	11.961		14.493
20	01	06			Piese de schimb				8.000	5.938	5.938	5.938		5.938
20	01	08			Posta, telecomunicatii, radio, tv, internet	7.500		7.500	7.500	6.689	6.689	6.689		6.689
20	01	09			Materiale si prestari de servicii cu caracter functional	77.000		77.000	77.000	75.588	75.588	75.588		67.221
20	01	30			Alte bunuri si servicii pentru intretinere si functionare	16.000		16.000	16.000	10.546	10.546	10.546		10.546
20	02				Reparatii curente	20.000		20.000	20.000	19.992	19.992	19.992		19.992
20	05				Bunuri de natura obiectelor de inventar	15.000		15.000	20.000	19.150	19.150	19.150		19.150
20	05	30			Alte obiecte de inventar	15.000		15.000	20.000	19.150	19.150	19.150		19.150
20	06				Deplasari, detasari, transferari	4.000		4.000	2.000	1.587	1.587	1.587		1.587
20	06	01			Deplasari interne, detasari, transferari	4.000		4.000	2.000	1.587	1.587	1.587		1.587
20	13				Pregatire profesionala	7.000		7.000	1.200	1.176	1.176	1.176		1.176
20	30				Alte cheltuieli	21.000		21.000	69.000	39.999	39.999	39.999		39.999
20	30	30			Alte cheltuieli cu bunuri si servicii	21.000		21.000	69.000	39.999	39.999	39.999		39.999
57					TITLUL VIII ASISTENTA SOCIALA	49.000		49.000	32.000	31.000	31.000	31.000		31.000
57	02				Ajutoare sociale	49.000		49.000	32.000	31.000	31.000	31.000		31.000

Capi- tol	Sub- capi- tol	Pa- ra- graf	Gru- pa / Titlu	Ar- ti- col	Ali- ne- at	Denumire indicator	Credite de angajament		Credite bugetare		Angajamente bugetare	Angajamente legale	Plati efectuate	Angajamente legale de platit	Cheltuieli efective
							initiale	definitive	initiale	definitive					
A						B	1	2	3	4	5	6	7	8-6-7	9
	85	01				Plati efectuate in anii precedenti si recuperate in anul curent					-233	-233	-233		
	85	01	01			Plati efectuate in anii precedenti si recuperate in anul curent (SF)					-233	-233	-233		
6702	01					CULTURA, RECREERE SI RELIGIE			275.000	172.000	168.318	168.318	168.318		101.616
	20					CHELTUIELI CURENTE			210.000	172.000	168.318	168.318	168.318		101.616
	20	01				TITLUL II BUNURI SI SERVICII			100.000	70.000	66.616	66.616	66.616		66.616
	20	01				Bunuri si servicii			10.000	14.500	11.192	11.192	11.192		11.192
	20	01	03			Incalzit, iluminat si forta motrica			10.000	14.500	11.192	11.192	11.192		11.192
	20	02				Reparatii curente			80.000	20.000	19.943	19.943	19.943		19.943
	20	30				Alte cheltuieli			10.000	35.500	35.481	35.481	35.481		35.481
	20	30	30			Alte cheltuieli cu bunuri si servicii			10.000	35.500	35.481	35.481	35.481		35.481
	58					TITLUL X PROIECTE CU FINANTARE DIN FONDURI EXTERNE NERAMBURSABILE									
	58	04				CADRULUI FINANCIAR 2014-2020			60.000	67.000	66.702	66.702	66.702		66.702
						Programe din Fondul European Agricol de Dezvoltare Rurala (FEADR)			60.000	67.000	66.702	66.702	66.702		66.702
	58	04	02			Finantarea externa nerambursabila			60.000	67.000	66.702	66.702	66.702		66.702
	59					TITLUL XI ALTE CHELTUIELI			50.000	35.000	35.000	35.000	35.000		35.000
	59	12				Sustinerea cultelor			50.000	35.000	35.000	35.000	35.000		35.000
	70					CHELTUIELI DE CAPITAL			65.000	65.000					
	71					TITLUL XIII ACTIVE NEFINANCIARE			65.000	65.000					
	71	01				Active fixe			65.000	65.000					
	71	01	01			Constructii			65.000	65.000					
6802						ASIGURARI SI ASISTENTA SOCIALA			761.000	934.000	904.235	904.235	904.235		893.657
	01					CHELTUIELI CURENTE			761.000	934.000	904.235	904.235	904.235		893.657

Capi- toi	Sub- capi- toi	Pa- ra- graf	Gru- pa/ Titlu	Ar- ti- col	Al- ne- at	Denumire indicator	Credite de angajament				Credite bugetare		Angajamente legale	Plati efectuate	Angajamente legale de platit	Cheltuieli efective
							1	2	3	4	5	6				
			A			B										
			10			TITLUL I CHELTUIELI DE PERSONAL										
			10 01			Cheltuieli salariale in bani	522.000		485.000	470.713	470.713	470.713	470.713	470.713	460.135	460.135
			10 01 01			Salarii de baza	509.000		466.000	460.353	460.353	460.353	460.353	460.353	450.008	450.008
			10 03			Contributii	13.000		19.000	10.360	10.360	10.360	10.360	10.360	10.127	10.127
			10 03 07			Contributia asiguratorie pentru munca	13.000		19.000	10.360	10.360	10.360	10.360	10.360	10.127	10.127
			57			TITLUL VIII ASISTENTA SOCIALA	239.000		449.000	433.522	433.522	433.522	433.522	433.522	433.522	433.522
			57 02			Ajutoare sociale	239.000		449.000	433.522	433.522	433.522	433.522	433.522	433.522	433.522
			57 02 01			Ajutoare sociale in numerar	239.000		449.000	433.522	433.522	433.522	433.522	433.522	433.522	433.522
7000	02					Partea IV-a SERVICII SI DEZVOLTARE	1.608.000		1.820.400	1.751.116	1.751.116	1.751.116	1.751.116	1.690.232	60.884	691.329
7002						PUBLICA, LOCUINTE, MEDIU SI APE	1.430.000		1.617.400	1.555.501	1.555.501	1.555.501	1.555.501	1.543.627	11.874	651.808
			01			LOCUINTE, SERVICII SI DEZVOLTARE PUBLICA	623.000		710.400	649.928	649.928	649.928	649.928	649.928		648.699
			10			CHELTUIELI CURENTE	248.000		298.000	294.256	294.256	294.256	294.256	294.256		294.415
			10 01			TITLUL I CHELTUIELI DE PERSONAL	240.000		290.000	287.942	287.942	287.942	287.942	287.942		288.098
			10 01 01			Cheltuieli salariale in bani	215.000		265.000	263.234	263.234	263.234	263.234	263.234		263.121
			10 01 01 17			Salarii de baza	25.000		25.000	24.708	24.708	24.708	24.708	24.708		24.977
			10 03			Indemnizatii de hrana	8.000		8.000	6.314	6.314	6.314	6.314	6.314		6.317
			10 03 07			Contributii	8.000		8.000	6.314	6.314	6.314	6.314	6.314		6.317
			20			Contributia asiguratorie pentru munca	375.000		412.400	355.672	355.672	355.672	355.672	355.672		351.161
			20 01			TITLUL II BUNURI SI SERVICII	175.000		272.400	226.190	226.190	226.190	226.190	226.190		231.580
			20 01 03			Bunuri si servicii	50.000		80.000	52.514	52.514	52.514	52.514	52.514		52.514
			20 01 05			Incalzit, iluminat si forta motrica	55.000		105.000	86.796	86.796	86.796	86.796	86.796		86.982
			20 01 06			Carburanti si lubrifianti	70.000		87.400	86.880	86.880	86.880	86.880	86.880		86.982
			20 02			Piese de schimb	150.000		70.000	61.058	61.058	61.058	61.058	61.058		61.058
			20 05			Reparatii curente	70.000		70.000	61.058	61.058	61.058	61.058	61.058		61.058
			20 05 30			Bunuri de natura obiectelor de inventar	10.000		10.000	9.901	9.901	9.901	9.901	9.901		9.901
						Alte obiecte de inventar	10.000		10.000	9.901	9.901	9.901	9.901	9.901		9.901


Capi- tol	Sub- capi- tol	Pa- ra- graf	Gr- pa / Titlu	Ar- ti- col	Al- ne- at	Denumire indicator	Credite de angajament		Credite bugetare		Angajamente legale	Plati efectuate	Angajamente legale de platit	Cheltuieli efective	
							initiale	definitive	initiale	definitive					
A						B	1	2	3	4	5	6	7	8=6-7	9
			20	30		Alte cheltuieli			50.000	60.000	58.523	58.523	58.523	58.523	
			20	30	30	Alte cheltuieli cu bunuri si servicii			50.000	60.000	58.523	58.523	58.523	58.523	
			58			TITLUL X PROIECTE CU FINANTARE DIN FONDURI EXTERNE NERAMBURSABILE									3.123
			58	04		CADRULUI FINANCIAR 2014-2020 Programe din Fondul European Agricol de Dezvoltare Rurala (FEADR)									3.123
			58	04	02	Finantarea externa nerambursabila									3.123
			70			CHELTUIELI DE CAPITAL			807.000	907.000	907.000	907.000	907.000	11.874	3.109
			71			TITLUL XIII ACTIVE NEFINANCIARE			807.000	907.000	907.000	907.000	907.000	11.874	3.109
			71	01		Active fixe			807.000	907.000	907.000	907.000	907.000	11.874	3.109
			71	01	01	Constructii			807.000	907.000	907.000	907.000	907.000	11.874	3.109
			71	01	02	Masini, echipamente si mijloace de transport			807.000	907.000	907.000	907.000	907.000	11.874	863
			71	01	30	Alte active fixe (inclusiv reparatii capitale)									2.246
			84			PLATI EFECTUATE IN ANII PRECEDENTI SI RECUPERATE IN ANUL CURENT					-1.427	-1.427	-1.427	-1.427	
			85			Titlul XIX PLATI EFECTUATE IN ANII PRECEDENTI SI RECUPERATE IN ANUL CURENT					-1.427	-1.427	-1.427	-1.427	
			85	01		Plati efectuate in anii precedenti si recuperate in anul curent					-1.427	-1.427	-1.427	-1.427	
			85	01	01	Plati efectuate in anii precedenti si recuperate in anul curent (SF)					-1.427	-1.427	-1.427	-1.427	
						PROTECTIA MEDIULUI			178.000	203.000	195.615	146.605	49.010	39.521	

Capi- tol	Sub- capi- tol	Pa- ra- graf	Gru- pa / Titlu	Ar- ti- col	Al- ne- at	Denumire indicator	Credite de angajament				Angajamente bugetare	Angajamente legale	Plati efectuate	Angajamente legale de platit	Cheltuieli efective
							1	2	3	4					
			A			B							8-6-7	9	
			01			CHELTUIELI CURENTE			45.000		37.615	37.615		39.521	
			20			TITLUL II BUNURI SI SERVICII			25.000		36.054	36.054		37.960	
			20	30		Alte cheltuieli			25.000		36.054	36.054		37.960	
			20	30	30	Alte cheltuieli cu bunuri si servicii			25.000		36.054	36.054		37.960	
			55			TITLUL VII ALTE TRANSFERURI			43.000		1.561	1.561		1.561	
			55	01		A. Transferuri interne			2.000		1.561	1.561		1.561	
			55	01	42	Transferuri din bugetul local catre asociatiile de dezvoltare intercomuni-tare			2.000		1.561	1.561		1.561	
			70			CHELTUIELI DE CAPITAL			158.000		158.000	158.000	49.010	158.000	
			71			TITLUL XIII ACTIVE NEFINANCIARE			153.000		158.000	158.000	49.010	158.000	
			71	01		Active fixe			153.000		158.000	158.000	49.010	158.000	
			71	01	01	Constructii			153.000		158.000	158.000	49.010	158.000	
8000	02					Partea V-a ACTIUNI ECONOMICE			3.965.400		3.913.648	3.913.648	3.055.500	788.911	
8302						AGRICULTURA, SILVICULTURA, SI VANATOARE			50.000		41.729	41.729		41.729	
			01			CHELTUIELI CURENTE			50.000		41.729	41.729		41.729	
			20			TITLUL II BUNURI SI SERVICII			50.000		41.729	41.729		41.729	
			20	02		Reparatii curente			28.500		26.729	26.729		26.729	
			20	30		Alte cheltuieli			30.000		15.000	15.000		15.000	
			20	30	30	Alte cheltuieli cu bunuri si servicii			30.000		15.000	15.000		15.000	
8402						TRANSPORTURI			3.825.000		3.786.857	3.786.857	3.055.500	662.093	
			01			CHELTUIELI CURENTE			700.000		662.093	662.093		662.093	
			20			TITLUL II BUNURI SI SERVICII			700.000		662.093	662.093		662.093	
			20	02		Reparatii curente			700.000		662.093	662.093		662.093	
			70			CHELTUIELI DE CAPITAL			3.125.000		3.125.000	3.125.000	3.055.500	662.093	

Capi- tol	Sub- capi- tol	Pa- ra- graf	Gru- pa/ Titlu	Ar- ti- col	Ali- ne- at	Denumire indicator	Credite de angajament		Credite bugetare		Angajamente legale	Plati efectuate	Angajamente legale de platit	Cheltuieli efective	
							1 initiale	2 definitive	3 initiale	4 definitive					
A						B	1	2	3	4	5	6	7	8-6-7	9
			71	01		TITLUL XIII ACTIVE NEFINANCIARE	3.125.000		3.125.000		3.125.000	69.500	3.055.500		
			71	01		Active fixe	70.000		70.000		70.000		70.000		
			71	01	01	Constructii	70.000		70.000		70.000		70.000		
			71	03		Reparatii capitale aferente activelor fixe									
			84			TITLUL XV PLATI EFECTUATE IN ANII PRECEDENTI SI RECUPERATE IN ANUL CURENT	3.055.000		3.055.000		3.055.000	69.500	2.985.500		
			85			Titlul XIX PLATI EFECTUATE IN ANII PRECEDENTI SI RECUPERATE IN ANUL CURENT					-236	-236			
			85	01		Plati efectuate in anii precedenti si recuperate in anul curent					-236	-236			
			85	01	02	Plati efectuate in anii precedenti si recuperate in anul curent (SD)					-236	-236			
8702			01			ALTE ACTIUNI ECONOMICE	90.400		90.400		85.062	85.062		85.089	
			10			CHELTUIELI CURENTE	90.400		90.400		85.342	85.342		85.089	
			10	01		TITLUL I CHELTUIELI DE PERSONAL	80.400		80.400		79.356	79.356		79.103	
			10	01		Cheltuieli salariale in bani	78.400		78.400		77.610	77.610		77.362	
			10	01	01	Salarii de baza	70.000		70.000		69.601	69.601		69.601	
			10	01	17	Indemnizatii de hrana	8.400		8.400		8.009	8.009		7.761	
			10	03		Contributii	2.000		2.000		1.746	1.746		1.741	
			10	03	07	Contributia asiguratorie pentru munca	2.000		2.000		1.746	1.746		1.741	
			20			TITLUL II BUNURI SI SERVICII	10.000		10.000		5.986	5.986		5.986	
			20	01		Bunuri si servicii	10.000		10.000		5.986	5.986		5.986	
			20	01	03	Incalzit, iluminat si forta motrica	10.000		10.000		5.986	5.986		5.986	

Capi- tol	Sub- capi- tol	Pa- ra- graf	Gru- pa / Titlu	At- ti- col	Ali- ne- at	Denumire indicator	Credite de angajament		Credite bugetare		Angajamente legale	Plati efectuate	Angajamente legale de platit	Cheltieli efective
							initiale	definitive	initiale	definitive				
A						1	2	3	4	5	6	7	8-6-7	9
B														
84						TITLUL XV PLATI EFECTUATE IN ANII PRECEDENTI SI RECUPERATE IN ANUL CURENT					-280	-280		
85						Titlul XIX PLATI EFECTUATE IN ANII PRECEDENTI SI RECUPERATE IN ANUL CURENT					-280	-280		
85	01					Plati efectuate in anii precedenti si recuperate in anul curent					-280	-280		
85	01	01				Plati efectuate in anii precedenti si recuperate in anul curent (SF)					-280	-280		

Conducatorul institutiei,

Conducatorul compartimentului
financiar-contabil

Capi- tol	Sub- pa- ra- tol	Gru- pa/ Tidul col	Ar- ti- col	Ali- ne- at	Denumire indicator	Prevederi bugetare initiale	Prevederi bugetare definitive	Drepturi constatate			Incasari realizate	Stingeri pe alte cai decat incasari	Drepturi constatate de incasat
								Total, din care:	din anii precedenti	din anul curent			
A						1	2	3=4+5	4	5	6	7	8=3-6-7
0001	10				B	146.000	146.000	239.745	58.613	181.132	208.081		31.664
					TOTAL VENITURI-VENTURI PROPRIL,SUBVENTII								
0002					I. VENITURI CURENTE	146.000	146.000	239.745	58.613	181.132	208.081		31.664
2900					C. VENITURI NEFISCALE	146.000	146.000	239.745	58.613	181.132	208.081		31.664
3300					C2. VANZARI DE BUNURI SI SERVICII	146.000	146.000	239.745	58.613	181.132	208.081		31.664
3610					DIVERSE VENITURI	146.000	146.000	239.745	58.613	181.132	208.081		31.664
	50				Alte venituri	146.000	146.000	239.745	58.613	181.132	208.081		31.664

JUDET BRASOV

Pag. 1 - lei-

Capi- tol	Sub- capi- tol	Pa- ra- graf	Gr- pa / Titlu	Ar- ti- col	Al- ne- at	Denumire indicator	Credite de angajament		Credite bugetare		Angajamente legale	Angajamente legale de platit	Plati efectuate	Angajamente legale	Cheltuieli efective
							initiale	definitive	initiale	definitive					
A						B	1	2	3	4	5	6	7	8-6-7	9
5010						TOTAL CHELTUIELI DIN VENITURI PROPRII					138.038		138.038		142.692
8310						SI SUBVENTII			146.000	146.000	138.038		138.038		136.492
						AGRICULTURA, SILVICULTURA,			120.000	133.000	131.838		131.838		136.492
						SI VANATOARE			120.000	133.000	131.838		131.838		136.492
						Agricultura			120.000	133.000	131.838		131.838		136.492
						Alte cheltuieli in domeniul agriculturii			26.000	13.000	6.200		6.200		6.200
						ALTE ACTIUNI ECONOMICE			26.000	13.000	6.200		6.200		6.200
						Alte actiuni economice			26.000	13.000	6.200		6.200		6.200

Capi- tol	Sub- capi- tol	Pa- ra- graf	Gru- pa / Titlu	Ar- ti- col	Ali- ne- at	Denumire indicator	Credite de angajament		Credite bugetare		Angajamente bugetare	Angajamente legale	Plati efectuate	Angajamente legale de platit	Cheltuieli efective
							initiale	definitive	initiale	definitive					
A							1	2	3	4	5	6	7	8-6-7	9
5010						B	TOTAL CHELTUIELI DIN VENITURI PROPRII								
			01			SI SUBVENTII			146.000	146.000	138.038	138.038	138.038		142.692
			20			CHELTUIELI CURENTE			146.000	146.000	138.038	138.038	138.038		142.692
			20	02		TITLUL II BUNURI SI SERVICII			146.000	146.000	138.038	138.038	138.038		142.692
			20	02		Reparatii curente			100.000	100.000	98.910	98.910	98.910		101.575
			20	30		Alte cheltuieli			46.000	46.000	39.128	39.128	39.128		41.117
			20	30	30	Alte cheltuieli cu bunuri si servicii			46.000	46.000	39.128	39.128	39.128		41.117
8310						AGRICULTURA, SILVICULTURA, SI VANATOARE			120.000	133.000	131.838	131.838	131.838		136.492
			01			CHELTUIELI CURENTE			120.000	133.000	131.838	131.838	131.838		136.492
			20			TITLUL II BUNURI SI SERVICII			120.000	133.000	131.838	131.838	131.838		136.492
			20	02		Reparatii curente			100.000	109.000	98.910	98.910	98.910		101.575
			20	30		Alte cheltuieli			20.000	35.000	32.928	32.928	32.928		34.917
			20	30	30	Alte cheltuieli cu bunuri si servicii			20.000	35.000	32.928	32.928	32.928		34.917
8710						ALTE ACTIUNI ECONOMICE			26.000	13.000	6.200	6.200	6.200		6.200
			01			CHELTUIELI CURENTE			26.000	13.000	6.200	6.200	6.200		6.200
			20			TITLUL II BUNURI SI SERVICII			26.000	13.000	6.200	6.200	6.200		6.200
			20	30		Alte cheltuieli			26.000	13.000	6.200	6.200	6.200		6.200
			20	30	30	Alte cheltuieli cu bunuri si servicii			26.000	13.000	6.200	6.200	6.200		6.200

Conducatorul compartimentului
financiar-contabil

CONTUL DE EXECUTIE AL BUGETULUI LOCAL - VENITURI
SECTIUNEA DE FUNCTIONARE
31.12.2021

Pag. 1 - lei-

Capi- tol	Sub- capitol	Pa- ra- gra- ful	Ar- ti- col	Ali- ne- at	Denumire indicator	Prevederi bugetare initiale		Prevederi bugetare definitive	Drepturi constatate		Incasari realizate	Stingeri pe alte cai decat incasari	Drepturi constatate de incasat
						1	2		Total, din care:	din anii precedenti			
A						3=4+5	4	5	6	7	8-3-6-7		
0001	02				TOTAL VENITURI-BUGET LOCAL	4.512.000	5.483.500	6.095.353	566.815	5.528.538	5.519.149		576.204
0002					I. VENITURI CURENTE	4.452.000	5.025.000	5.699.504	566.815	5.132.689	5.123.300		576.204
0003					A. VENITURI FISCALE	4.721.000	5.330.000	5.602.321	223.361	5.376.960	5.357.610		244.711
0004					A.1. IMPOZIT PE VENIT, PROFIT SI CASTIGURI DIN CAPITAL	2.476.000	2.652.000	2.617.217		2.617.217	2.617.217		
0300					A1.2 IMPOZIT PE VENIT, PROFIT SI CASTIGURI DIN CAPITAL DE LA PERSOANE FIZICE	2.476.000	2.652.000	2.617.217		2.617.217	2.617.217		
0302	18				IMPOZIT PE VENIT		2.348	2.348		2.348	2.348		
					Impozitul pe veniturile din transferul proprietatilor imobiliare din patrimoniul personal			2.348		2.348	2.348		
0402					COTE SI SUME DEFALCATE DIN IMPOZITUL PE VENIT	2.476.000	2.652.000	2.614.869		2.614.869	2.614.869		
01					Cote defalcate din impozitul pe venit	298.000	299.000	298.048		298.048	298.048		
04					Sume alocate din cotele defalcate din impozitul pe venit pentru echilibrarea bugetelor locale								
05					Sume repartizate din Fondul la dispozitia Consiliului Judetean	1.678.000	1.853.000	1.816.821		1.816.821	1.816.821		
0700	02				A3 IMPOZITE SI TAXE PE PROPRIETATE	500.000	500.000	500.000		500.000	500.000		113.976
0702					IMPOZITE SI TAXE PE PROPRIETATE	242.000	242.000	406.230	116.912	289.318	292.254		113.976
01					Impozit si taxa pe cladiri	242.000	242.000	406.230	116.912	289.318	292.254		29.288
01					Impozit pe cladiri de la persoane fizice	52.000	52.000	95.276	30.445	64.831	65.988		29.245
02					Impozit si taxa pe cladiri de la persoane juridice	47.000	47.000	89.583	30.218	59.365	60.318		43
						5.000	5.000	5.693	227	5.466	5.650		

Capi- tol	Sub- capi- tol	Pa- ra- gra- ful	Ar- ti- col	Ali- ne- at	Denumire indicator	Prevederi bugetare initiale	Prevederi bugetare definitive	Drepturi constatate			Incasari realizate	Singeri pe alte cafi decat incasari	Drepturi constatate de incasat
								Total, din care:	din anii precedenti	din anul curent			
A					B	1	2	3=4+5	4	5	6	7	8=3-6-7
1602	02	01			detinute de persoane fizice*)	76.000	76.000	251.908	104.583	147.325	124.383		127.525
		02			Impozit pe mijloace de transport detinute persoane de juridice*)	10.000	10.000	17.106	3.365	13.741	14.396		2.710
		03			Taxe si tarife pentru eliberarea de licente si autorizatii de functionare	1.000	1.000	1.627	501	1.126	1.127		500
		50			Alte taxe pe utilizarea bunurilor, autorizarea utilizarii bunurilor sau pe desfasurare de activitati	1.000	1.000	1.880		1.880	1.880		
1800	02				A6. ALTE IMPOZITE SI TAXE FISCALE	2.000	2.000	2.197		2.197	2.197		
1802					ALTE IMPOZITE SI TAXE FISCALE	2.000	2.000	2.197		2.197	2.197		
		50			Alte impozite si taxe	2.000	2.000	2.197		2.197	2.197		
2900	02				C. VENITURI NEFISCALE	-269.000	-305.000	97.183	341.454	-244.271	-234.310		331.493
3000					C1. VENITURI DIN PROPRIETATE	179.000	179.000	101.711	65.115	36.596	39.376		62.335
3002					VENITURI DIN PROPRIETATE	179.000	179.000	101.711	65.115	36.596	39.376		62.335
		01			Varsaminte din profitul net al regiilor autonome	150.000	150.000	61.262	61.262				61.262
		05			Venituri din concesiuni si inchirieri	29.000	29.000	40.449	3.853	36.596	39.376		1.073
		30			Alte venituri din concesiuni si inchirieri de catre institutiile publice	29.000	29.000	40.449	3.853	36.596	39.376		1.073
3300	02				C2. VANZARI DE BUNURI SI SERVICII	-448.000	-484.000	-4.528	276.339	-280.867	-273.686		269.158
3302					VENITURI DIN PRESTARI DE SERVICII SI ALTE ACTIVITATI	37.000	37.000	59.110		59.110	56.575		2.535
		08			Venituri din prestari de servicii			3.175		3.175	640		2.535
		50			Alte venituri din prestari de servicii si alte activitati	37.000	37.000	55.935		55.935	55.935		
3502					AMENZI, PENALITATI SI CONFISCARI	55.000	55.000	348.373	276.359	72.034	81.750		266.623

Capi- tol	Sub- capi- tol	Pa- ra- gra- ful graf	Ar- ti- col	Al- ne- at	Denumire indicator	Prevederi bugetare initiale	Prevederi bugetare definitive	Drepturi constatate			Incasari realizate	Stingeri pe alte cai decat incasari	Drepturi constatate de incasat	
								Total, din care:	din anii precedenti	din anul curent				
A						1	2	3=4+5	4	5	6	7	8=3-6-7	
3502	01				B	Venituri din amenzi si alte sanctiuni aplicate potrivit dispozitiilor legale	55.000	55.000	348.373	276.339	72.034	81.750		266.623
	02				Venituri din amenzi si alte sanctiuni aplicate de catre alte institutii de specialitate	55.000	55.000	348.373	276.339	72.034	81.750			266.623
3602					DIVERSE VENITURI			100.000		100.000	100.000			
	50				Alte venituri			100.000		100.000	100.000			
3702					TRANSFERURI VOLUNTARE, ALTELE DECAT SUBVENTIILE	-540.000	-576.000	-512.011		-512.011	-512.011	-512.011		
	03				Varsaminte din sectiunea de functionare pentru finantarea sectiunii de dezvoltare a bugetului local(cu semnul minus)	-540.000	-576.000	-512.011		-512.011	-512.011	-512.011		
4100	02				IV. SUBVENTII	60.000	408.500	395.849		395.849	395.849	395.849		
4200					SUBVENTII DE LA ALTE NIVELE ALE ADMINISTRATIEI PUBLICE	60.000	408.500	395.849		395.849	395.849	395.849		
4202					SUBVENTII DE LA BUGETUL DE STAT	60.000	408.500	395.849		395.849	395.849	395.849		
	34				Subventii pentru acordarea ajutorului pentru incalzirea locuintei cu lemne, carbuni, combustibili petrolieri									
	42				Sume primite de administratiile locale in cadrul programelor FECA implementate de APIA	60.000	290.000	277.320		277.320	277.320	277.320		
						118.500	118.529	118.529		118.529	118.529	118.529		

JUDET BRASOV

CONTUL DE EXECUTIE AL BUGETULUI LOCAL - CHELTUIELI
 SECTIUNEA DE FUNCTIONARE
 31.12.2021

Capi- tol	Sub- capi- tol	Pa- ra- graf	Gru- pa / Titlu	Ar- ti- col	Ali- ne- at	Denumire indicator	Credite de angajament			Credite bugetare		Angajamente legale	Plati efectuate	Angajamente legale de platit	Cheltuieli efective
							initiale	definitive	2	initiale	definitive				
5002			A			B	1	2	3	4	5	6	7	8-6-7	9
	01					TOTAL CHELTUIELI	4.512.000		4.512.000	5.433.500	4.808.791	4.808.791	4.806.870	1.921	4.677.524
	10					CHELTUIELI CURENTE	4.512.000		4.512.000	5.433.500	4.815.883	4.815.883	4.813.962	1.921	4.677.524
	10	01				TITLUL I CHELTUIELI DE PERSONAL	2.062.000		2.062.000	2.075.000	1.984.363	1.984.363	1.984.363		1.973.115
	10	01	01			Cheltuieli salariale in bani	1.972.600		1.972.600	1.979.600	1.912.399	1.912.399	1.912.399		1.901.452
	10	01	01			Salarii de baza	1.732.000		1.732.000	1.739.000	1.704.979	1.704.979	1.704.979		1.693.819
	10	01	12			Indemnizatii platite unor persoane din afara unitatii	144.000		144.000	144.000	123.552	123.552	123.552		123.552
	10	01	17			Indemnizatii de hrana	90.600		90.600	90.600	79.539	79.539	79.539		79.856
	10	01	30			Alte drepturi salariale in bani	6.000		6.000	6.000	4.329	4.329	4.329		4.225
	10	02				Cheltuieli salariale in natura	40.000		40.000	40.000	29.188	29.188	29.188		29.188
	10	02	05			Transportul la si de la locul de munca	40.000		40.000	40.000	29.188	29.188	29.188		29.188
	10	03				Contributii	49.400		49.400	55.400	42.776	42.776	42.776		42.475
	10	03	07			Contributia asiguratorie pentru munca	49.400		49.400	55.400	42.776	42.776	42.776		42.475
	20					TITLUL II BUNURI SI SERVICII	2.028.000		2.028.000	2.720.500	2.240.817	2.240.817	2.238.896	1.921	2.113.706
	20	01				Bunuri si servicii	563.000		563.000	837.700	684.678	684.678	684.678		648.764
	20	01	01			Furnituri de birou	26.000		26.000	44.000	40.612	40.612	40.612		23.448
	20	01	02			Materiale pentru curatenie	29.000		29.000	34.000	22.298	22.298	22.298		9.940
	20	01	03			Incalzit, iluminat si forta motrica	231.000		231.000	331.300	266.424	266.424	266.424		270.911
	20	01	04			Apa, canal si salubritate	8.500		8.500	12.500	9.983	9.983	9.983		9.983
	20	01	05			Carburanti si lubrifianti	73.000		73.000	128.000	103.745	103.745	103.745		106.574
	20	01	06			Piese de schimb	75.000		75.000	100.400	94.327	94.327	94.327		99.531
	20	01	08			Posta, telecomunicatii, radio, tv, internet	27.500		27.500	94.500	61.155	61.155	61.155		61.156
	20	01	09			Materiale si prestari de servicii cu caracter functional	77.000		77.000	77.000	75.588	75.588	75.588		67.221
	20	01	30			Alte bunuri si servicii pentru									

Capi- tot	Sub- capi- tot	Pa- ra- graf	Gru- pa / Titlu	Ar- ti- col	Al- ne- at	Denumire indicator	Credite de angajament		Credite bugetare		Angajamente bugetare	Angajamente legale	Plati efectuate	Angajamente legale de platit	Cheltuieli efective
							initiale	definitive	initiale	definitive					
A						B	1	2	3	4	5	6	7	8-6-7	9
						intretinere si functionare			16.000	16.000	10.546	10.546	10.546		
	20	02				Reparatii curente			990.000	1.024.100	802.333	802.333	802.333		802.333
	20	05				Bunuri de natura obiectelor de inventar			15.000	30.000	29.051	29.051	29.051		29.051
	20	05	30			Alte obiecte de inventar			15.000	30.000	29.051	29.051	29.051		29.051
	20	06				Deplasari, detasari, transferari			9.000	7.000	2.728	2.728	2.728		2.728
	20	06	01			Deplasari interne, detasari, transferari			9.000	7.000	2.728	2.728	2.728		2.728
	20	13				Pregatire profesionala			11.000	8.200	4.426	4.426	4.426		4.426
	20	30				Alte cheltuieli			480.000	813.500	717.601	717.601	717.601	1.921	655.455
	20	30	30			Alte cheltuieli cu bunuri si servicii			480.000	813.500	717.601	717.601	717.601	1.921	655.455
	57					TITLUL VIII ASISTENTA SOCIALA			288.000	481.000	464.522	464.522	464.522		464.522
	57	02				Ajutoare sociale			288.000	481.000	464.522	464.522	464.522		464.522
	57	02	01			Ajutoare sociale in numerar			242.000	452.000	436.522	436.522	436.522		436.522
	57	02	03			Tichete de cresa si tichete sociale pentru gradinita			46.000	29.000	28.000	28.000	28.000		28.000
	59					TITLUL XI ALTE CHELTUIELI			134.000	157.000	126.181	126.181	126.181		126.181
	59	01				Burse			84.000	122.000	91.181	91.181	91.181		91.181
	59	12				Sustinerea cultelor			50.000	35.000	35.000	35.000	35.000		35.000
	84					PLATI EFECTUATE IN ANII PRECEDENTI SI RECUPERATE IN ANUL CURENT			-7.092	-7.092	-7.092	-7.092	-7.092		-7.092
	85					Titlul XIX PLATI EFECTUATE IN ANII PRECEDENTI SI RECUPERATE IN ANUL CURENT			-7.092	-7.092	-7.092	-7.092	-7.092		-7.092
	85	01				Plati efectuate in anii precedenti si recuperate in anul curent			-7.092	-7.092	-7.092	-7.092	-7.092		-7.092
	85	01	01			Plati efectuate in anii precedenti si recuperate in anul curent (SF)			-7.092	-7.092	-7.092	-7.092	-7.092		-7.092

Capi- tol	Sub- capi- tol	Pa- ra- gra- ful	Gru- pa / Titlu	Ar- ti- col	Ali- ne- at	Denumire indicator	Credite de angajament		Credite bugetare		Angajamente legale	Plati efectuate	Angajamente legale de platit	Cheltieli efective	
							initiale	definitive	initiale	definitive					
A							1	2	3	4	5	6	7	8-6-7	9
5100	02					B	Partea I-a SERVICII PUBLICE GENERALE			1.302.000	1.388.529	1.388.529	1.386.608	1.921	1.383.810
5102						AUTORITATI PUBLICE SI ACTIUNI EXTERNE			1.302.000	1.388.529	1.388.529	1.386.608	1.921	1.383.810	
	01					CHELTUIELI CURENTE			1.302.000	1.393.434	1.393.434	1.391.513	1.921	1.383.810	
	10					TITLUL I CHELTUIELI DE PERSONAL			1.080.000	1.025.813	1.025.813	1.025.813		1.025.142	
	10	01				Cheltuieli salariale in bani			1.056.000	1.003.330	1.003.330	1.003.330		1.002.727	
	10	01				Salarii de baza			858.000	835.859	835.859	835.859		835.237	
	10	01				Indemnizatii platite unor persoane din afara unitatii			144.000	144.000	144.000	144.000		123.552	
	10	01				Indemnizatii de hrana			48.000	48.000	48.000	48.000		39.590	
	10	01				Alte drepturi salariale in bani			6.000	6.000	6.000	6.000		4.329	
	10	03				Contributii			24.000	24.000	24.000	24.000		22.483	
	10	03				Contributia asiguratorie pentru munca			24.000	24.000	24.000	24.000		22.483	
	20					TITLUL II BUNURI SI SERVICII			222.000	500.600	367.621	367.621	1.921	398.668	
	20	01				Bunuri si servicii			95.000	241.000	156.455	156.455		147.988	
	20	01				Furnituri de birou			15.000	32.000	28.806	28.806		20.228	
	20	01				Materiale pentru curatenie			10.000	15.000	4.754	4.754		4.754	
	20	01				Incalzit, iluminat si forta motrica			40.000	92.000	61.932	61.932		61.932	
	20	01				Carburanti si lubrifianti			5.000	10.000	4.988	4.988		5.099	
	20	01				Piese de schimb			5.000	5.000	1.509	1.509		1.509	
	20	01				Posta, telecomunicatii, radio, tv, internet			20.000	87.000	54.466	54.466		54.466	
	20	02				Reparatii curente				12.600	12.518	12.518		12.518	
	20	06				Deplasari, detasari, transferari			5.000	5.000	1.141	1.141		1.141	
	20	06				Deplasari interne, detasari, transferari			5.000	5.000	1.141	1.141		1.141	
	20	13				Pregatire profesionala			4.000	7.000	3.250	3.250		3.250	
	20	30				Alte cheltuieli			118.000	235.000	194.257	192.336	1.921	193.771	

Capi- tol	Sub- capi- tol	Pa- ra- graf	Gru- pa / Titlu col	Ar- ti- col	Ali- ne- at	Denumire indicator	Credite de angajament			Credite bugetare		Angajamente bugetare	Angajamente legale	Plati efectuate	Angajamente legale de platit	Cheltuieli efective
							initiale	definitive	1	2	3					
A							1	2	3	4	5	6	7	8-6-7	9	
			20	30	30	Alte cheltuieli cu bunuri si servicii			118.000		235.000	194.257	194.257	192.336	1.921	193.771
			84			PLATI EFECTUATE IN ANII PRECEDENTI SI RECUPERATE IN ANUL CURENT						-4.905	-4.905	-4.905		
			85			Titlul XIX PLATI EFECTUATE IN ANII PRECEDENTI SI RECUPERATE IN ANUL CURENT						-4.905	-4.905	-4.905		
			85	01		Plati efectuate in anii precedenti si recuperate in anul curent						-4.905	-4.905	-4.905		
			85	01	01	Plati efectuate in anii precedenti si recuperate in anul curent (SF)						-4.905	-4.905	-4.905		
6000	02					Partea II-a APARARE, ORDINE PUBLICA SI SIGURANTA NATIONALA			253.600		388.600	383.083	383.083	383.083		388.959
6102						ORDINE PUBLICA SI SIGURANTA NATIONALA CHELTUIELI CURENTE			253.600		388.600	383.083	383.083	383.083		388.959
			01			TITLUL I CHELTUIELI DE PERSONAL			253.600		388.600	383.330	383.330	383.330		388.959
			10			Cheptuilei salariale in bani			49.600		46.053	46.053	46.053	46.053		46.054
			10	01		Salarii de baza			48.400		48.400	45.038	45.038	45.038		45.039
			10	01	01	Indemnizatii de hrana			44.000		44.000	41.254	41.254	41.254		41.255
			10	01	17	Contributii			4.400		4.400	3.784	3.784	3.784		3.784
			10	03		Contributia asiguratorie pentru munca			1.200		1.200	1.015	1.015	1.015		1.015
			10	03	07	TITLUL II BUNURI SI SERVICII			1.200		1.200	1.015	1.015	1.015		1.015
			20			Alte cheltuieli			204.000		339.000	337.277	337.277	337.277		292.905
			20	30	30	Alte cheltuieli cu bunuri si servicii			204.000		339.000	337.277	337.277	337.277		292.905
			20	30	30	PLATI EFECTUATE IN ANII PRECEDENTI SI RECUPERATE IN ANUL CURENT			204.000		339.000	337.277	337.277	337.277		292.905
			84			Titlul XIX PLATI EFECTUATE IN ANII						-247	-247	-247		

Capi- tol	Sub- capi- tol	Pa- ra- graf	Gru- pa / Titlu	Ar- ti- col	Ali- ne- at	Denumire indicator	Credite de angajament		Credite bugetare		Angajamente bugetare	Angajamente legale	Plati efectuate	Angajamente legale de platit	Cheltuieli efective
							initiale	definitive	initiale	definitive					
A						B	1	2	3	4	5	6	7	8-6-7	9
						PRECEDENTI SI RECUPERATE									
						IN ANUL CURENT									
	85	01				Plati efectuate in anii precedenti si recuperate in anul curent					-247	-247	-247		
	85	01	01			Plati efectuate in anii precedenti si recuperate in anul curent (SF)					-247	-247	-247		
6500	02					Partea III-a CHELTUIELI SOCIAL-CULTURALE					1.563.740	1.563.740	1.563.740		1.482.308
6502						INVATAMANT			1.468.000	1.689.000	1.563.740	1.563.740	1.563.740		446.947
	01					CHELTUIELI CURENTE			513.000	606.000	518.128	518.128	518.128		446.947
	10					TITLUL I CHELTUIELI DE PERSONAL			513.000	606.000	518.128	518.128	518.128		446.947
	10	02				Chebtuicli salariale in natura			40.000	40.000	29.188	29.188	29.188		29.188
	10	02	05			Transportul la si de la locul de munca			40.000	40.000	29.188	29.188	29.188		29.188
	20					TITLUL II BUNURI SI SERVICII			40.000	40.000	29.188	29.188	29.188		29.188
	20	01				Bunuri si servicii			340.000	412.000	366.759	366.759	366.759		295.578
	20	01	01			Furnituri de birou			273.000	292.800	284.855	284.855	284.855		252.018
	20	01	02			Materiale pentru curatenie			11.000	12.000	11.806	11.806	11.806		3.220
	20	01	03			Incalzit, iluminat si forta motrica			19.000	19.000	17.544	17.544	17.544		5.186
	20	01	04			Apa, canal si salubritate			121.000	134.800	134.800	134.800	134.800		139.287
	20	01	05			Carburanti si lubrifianti			8.500	12.500	9.983	9.983	9.983		9.983
	20	01	06			Piese de schimb			13.000	13.000	11.961	11.961	11.961		14.493
	20	01	08			Posta, telecomunicatii, radio, tv, internet			8.000	8.000	5.938	5.938	5.938		5.938
	20	01	09			Materiale si prestari de servicii cu caracter functional			7.500	7.500	6.689	6.689	6.689		6.690
	20	01	30			Alte bunuri si servicii pentru intretinere si functionare.			77.000	77.000	75.588	75.588	75.588		67.221
									16.000	16.000	10.546	10.546	10.546		

Capi- tol	Sub- cap- tol	Pa- ra- graf	Gru- pa / Titlu	Ar- ti- col	Al- ne- at	Denumire indicator	Credite de angajament		Credite bugetare		Angajamente legale	Plati efectuate	Angajamente legale de platit	Cheltuieli efective	
							initiale	definitive	initiale	definitive					
						B	1	2	3	4	5	6	7	8-6-7	9
			A												
	20	02				Reparatii curente			20.000	20.000	19.992	19.992	19.992	19.992	19.992
	20	05				Bunuri de natura obiectelor de inventar			15.000	20.000	19.150	19.150	19.150	19.150	19.150
	20	05	30			Alte obiecte de inventar			15.000	20.000	19.150	19.150	19.150	19.150	19.150
	20	06				Deplasari, detasari, transferari			4.000	2.000	1.587	1.587	1.587	1.587	1.587
	20	06	01			Deplasari interne, detasari, transferari			4.000	2.000	1.587	1.587	1.587	1.587	1.587
	20	13				Pregatire profesionala			7.000	1.200	1.176	1.176	1.176	1.176	1.176
	20	30				Alte cheltuieli			21.000	69.000	39.999	39.999	39.999	39.999	39.999
	20	30	30			Alte cheltuieli cu bunuri si servicii			21.000	69.000	39.999	39.999	39.999	39.999	39.999
	57					TITLUL VIII ASISTENTA SOCIALA			49.000	32.000	31.000	31.000	31.000	31.000	31.000
	57	02				Ajutoare sociale			49.000	32.000	31.000	31.000	31.000	31.000	31.000
	57	02	01			Ajutoare sociale in numerar			3.000	3.000	3.000	3.000	3.000	3.000	3.000
	57	02	03			Tichete de cresa si tichete sociale pentru gradinita			46.000	29.000	28.000	28.000	28.000	28.000	28.000
	59					TITLUL XI ALTE CHELTUIELI			84.000	122.000	91.181	91.181	91.181	91.181	91.181
	59	01				Burse			84.000	122.000	91.181	91.181	91.181	91.181	91.181
						SANATATE			44.000	44.000	39.761	39.761	39.761	39.761	39.761
	01					CHELTUIELI CURENTE			44.000	44.000	39.994	39.994	39.994	39.994	39.994
	10					TITLUL I CHELTUIELI DE PERSONAL			42.000	42.000	38.984	38.984	38.984	38.984	38.984
	10	01				Cheltuieli salariale in bani			40.800	40.800	38.126	38.126	38.126	38.126	38.126
	10	01	01			Salarii de baza			36.000	36.000	34.678	34.678	34.678	34.678	34.678
	10	01	17			Indemnizatii de hrana			4.800	4.800	3.448	3.448	3.448	3.448	3.448
	10	03				Contributii			1.200	1.200	858	858	858	858	858
	10	03	07			Contributia asiguratorie pentru munca			1.200	1.200	858	858	858	858	858
	20					TITLUL II BUNURI SI SERVICII			2.000	2.000	1.010	1.010	1.010	1.010	1.010
	20	30				Alte cheltuieli			2.000	2.000	1.010	1.010	1.010	1.010	1.010
	20	30	30			Alte cheltuieli cu bunuri si servicii			2.000	2.000	1.010	1.010	1.010	1.010	1.010


6602

Capi- tol	Sub- capi- tol	Pa- ra- graf	Gru- pa / Titlu	Ar- ti- col	Al- ne- at	Denumire indicator	Credite de angajament		Credite bugetare		Angajamente legale	Plati efectuate	Angajamente legale de platit	Cheltuieli efective		
							1 initiale	2 definitive	3 initiale	4 definitive						
A							1	2	3	4	5	6	7	8-6-7	9	
B																
6702	84					PLATI EFECTUATE IN ANII PRECEDENTII SI RECUPERATE IN ANUL CURENT			150.000		-233	-233				
	85					Titlul XIX PLATI EFECTUATE IN ANII PRECEDENTI SI RECUPERATE IN ANUL CURENT			150.000		-233	-233				
	85	01				Plati efectuate in anii precedenti si recuperate in anul curent			100.000		-233	-233				
	85	01	01			Plati efectuate in anii precedenti si recuperate in anul curent (SF)			10.000		-233	-233				
	01					CULTURA, RECREERE SI RELIGIE			10.000		-233	-233				
	20					CHELTUIELI CURENTE			150.000	105.000	101.616	101.616	101.616		101.616	
	20	01				TITLUL II BUNURI SI SERVICII			100.000		66.616	66.616			66.616	
	20	01				Bunuri si servicii			10.000		11.192	11.192			11.192	
	20	01	03			Incalzit, iluminat si forta motrica			10.000		11.192	11.192			11.192	
	20	02				Reparatii curente			80.000		19.943	19.943			19.943	
	20	30				Alte cheltuieli			10.000		35.481	35.481			35.481	
	20	30	30			Alte cheltuieli cu bunuri si servicii			10.000		35.481	35.481			35.481	
6802	59					TITLUL XI ALTE CHELTUIELI			50.000		35.000	35.000			35.000	
	59	12				Sustinerea caltelor			50.000		35.000	35.000			35.000	
	01					ASIGURARI SI ASISTENTA SOCIALA			761.000		904.235	904.235			904.235	
	10					CHELTUIELI CURENTE			761.000		904.235	904.235			904.235	
	10	01				TITLUL I CHELTUIELI DE PERSONAL			522.000		470.713	470.713			470.713	
	10	01				Cheltuieli salariale in bani			509.000		460.353	460.353			460.353	
	10	01	01			Salarii de baza			509.000		460.353	460.353			460.353	
	10	03				Contributii			13.000		10.360	10.360			10.360	
	10	03	07			Contributia asiguratorie pentru munca			13.000		10.360	10.360			10.360	

Capi- tol	Sub- capi- tol	Pa- ra- graf	Gru- pa/ Titlu	Ar- ti- col	Ali- ne- at	Denumire indicator	Credite de angajament		Credite bugetare		Angajamente bugetare	Angajamente legale	Plati efectuate	Angajamente legale de platit	Cheltuieli efectuate	Pag. 8 - lei-					
							initiale	definitive	initiale	definitive							5	6	7	8-6-7	9
			A			B	1	2	3	4	5	6	7	8-6-7	9						
	57			02		TITLUL VIII ASISTENTA SOCIALA			239.000	449.000	433.522	433.522	433.522		433.522						
	57	02				Ajutoare sociale			239.000	449.000	433.522	433.522	433.522		433.522						
	57	02	01			Ajutoare sociale in numerar			239.000	449.000	433.522	433.522	433.522		433.522						
7000	02					Partea IV-a SERVICII SI DEZVOLTARE															
						PUBLICA, LOCUINTE, MEDIU SI APE															
7002						LOCUINTE, SERVICII SI DEZVOLTARE PUBLICA															
	01					CHELTUIELI CURENTE			648.000	753.400	684.555	684.555	684.555		684.555						
	10					TITLUL I CHELTUIELI DE PERSONAL			623.000	710.400	648.501	648.501	648.501		648.501						
	10	01				Cheltuieli salariale in bani			623.000	710.400	649.928	649.928	649.928		649.928						
	10	01	01			Salarii de baza			248.000	288.000	294.256	294.256	294.256		294.256						
	10	01	17			Indemnizatii de hrana			240.000	200.000	287.942	287.942	287.942		287.942						
	10	03				Contributii			215.000	265.000	263.234	263.234	263.234		263.234						
	10	03	07			Contributia asiguratorie pentru munca			25.000	25.000	24.708	24.708	24.708		24.708						
	20					TITLUL II BUNURI SI SERVICII			8.000	8.000	6.314	6.314	6.314		6.314						
	20	01				Bunuri si servicii			8.000	8.000	6.314	6.314	6.314		6.314						
	20	01	03			Incalzit, iluminat si forta motrica			375.000	412.400	355.672	355.672	355.672		355.672						
	20	01	05			Carburanti si lubrifianti			175.000	272.400	226.190	226.190	226.190		226.190						
	20	01	06			Piese de schimb			50.000	80.000	52.514	52.514	52.514		52.514						
	20	02				Reparatii curente			55.000	105.000	86.796	86.796	86.796		86.796						
	20	05				Bunuri de natura obiectelor de inventar			70.000	87.400	86.880	86.880	86.880		86.880						
	20	05	30			Alte obiecte de inventar			150.000	70.000	61.058	61.058	61.058		61.058						
	20	30				Alte cheltuieli				10.000	9.901	9.901	9.901		9.901						
	20	30	30			Alte cheltuieli cu bunuri si servicii			50.000	10.000	9.901	9.901	9.901		9.901						
	84					PLATI EFECTUATE IN ANII PRECEDENTI SI				60.000	58.523	58.523	58.523		58.523						
						RECUPERATE IN ANUL CURENT				60.000	58.523	58.523	58.523		58.523						
	85					Titlul XIX PLATI EFECTUATE IN ANII					-1.427	-1.427	-1.427		-1.427						

Capi- tol	Sub- capi- tol	Pa- ra- graf	Gr- pa / Titlu	Ar- ti- col	Ali- ne- at	Denumire indicator	Credite de angajament		Credite bugetare		Angajamente bugetare	Angajamente legale	Plati efectuate	Angajamente legale de platit	Cheltuieli efective
							initiale	definitive	initiale	definitive					
A						B	1	2	3	4	5	6	7	8=6-7	9
						PRECEDENTI SI RECUPERATE IN ANUL CURENT									
			85	01		Plati efectuate in anii precedenti si recuperate in anul curent					-1.427	-1.427	-1.427		
			85	01	01	Plati efectuate in anii precedenti si recuperate in anul curent (SF)					-1.427	-1.427	-1.427		
7402			01			PROTECTIA MEDIULUI			25.000	43.000	36.054	36.054	36.054		37.960
			20			CHELTUIELI CURENTE			25.000	43.000	36.054	36.054	36.054		37.960
			20	30		TITLUL II BUNURI SI SERVICII			25.000	43.000	36.054	36.054	36.054		37.960
			20	30		Alte cheltuieli			25.000	43.000	36.054	36.054	36.054		37.960
			20	30	30	Alte cheltuieli cu bunuri si servicii			25.000	43.000	36.054	36.054	36.054		37.960
8000	02					Partea V-a ACTIUNI ECONOMICE			840.400	1.021.900	788.884	788.884	788.884		788.911
8302						AGRICULTURA, SILVICULTURA, SI VANATOARE			80.000	58.500	41.729	41.729	41.729		41.729
			01			CHELTUIELI CURENTE			50.000	58.500	41.729	41.729	41.729		41.729
			20			TITLUL II BUNURI SI SERVICII			50.000	58.500	41.729	41.729	41.729		41.729
			20	02		Reparatii curente				28.500	26.729	26.729	26.729		26.729
			20	30		Alte cheltuieli			50.000	30.000	15.000	15.000	15.000		15.000
			20	30	30	Alte cheltuieli cu bunuri si servicii			50.000	30.000	15.000	15.000	15.000		15.000
8402						TRANSPORTURI			700.000	873.000	662.093	662.093	662.093		662.093
			01			CHELTUIELI CURENTE			700.000	873.000	662.093	662.093	662.093		662.093
			20			TITLUL II BUNURI SI SERVICII			700.000	873.000	662.093	662.093	662.093		662.093
			20	02		Reparatii curente			700.000	873.000	662.093	662.093	662.093		662.093
8702						ALTE ACTIUNI ECONOMICE			90.400	90.400	85.062	85.062	85.062		85.089
			01			CHELTUIELI CURENTE			90.400	90.400	85.342	85.342	85.342		85.089
			10			TITLUL I CHELTUIELI DE PERSONAL			80.400	80.400	79.356	79.356	79.356		79.103

Capi- tol	Sub- capi- tol	Pa- ra- graf	Gru- pa / Titlu	Al- ne- at	Denumire indicator	Credite de angajament		Credite bugetare		Angajamente bugetare	Angajamente legale	Plati efectuate	Angajamente legale de plati	Cheltuieli efective
						initiale	definitive	initiale	definitive					
A					1	2	3	4	5	6	7	8-6-7	9	
B														
			10 01		Cheltuieli salariale in bani			78.400	78.400	77.610	77.610	77.610	77.610	77.362
			10 01 01		Salarii de baza			70.000	70.000	69.601	69.601	69.601	69.601	69.601
			10 01 17		Indemnizatii de hrana			8.400	8.400	8.009	8.009	8.009	8.009	7.761
			10 03		Contributii			2.000	2.000	1.746	1.746	1.746	1.746	1.741
			10 03 07		Contributia asiguratorie pentru munca			2.000	2.000	1.746	1.746	1.746	1.746	1.741
			20		TITLUL II BUNURI SI SERVICII			10.000	10.000	5.986	5.986	5.986	5.986	5.986
			20 01		Bunuri si servicii			10.000	10.000	5.986	5.986	5.986	5.986	5.986
			20 01 03		Incalzit, iluminat si forta motrica			10.000	10.000	5.986	5.986	5.986	5.986	5.986
			84		TITLUL XV PLATI EFECTUATE IN ANII PRECEDENTI SI RECUPERATE IN ANUL CURENT									
			85		Titlul XIX PLATI EFECTUATE IN ANII PRECEDENTI SI RECUPERATE IN ANUL CURENT					-280	-280	-280	-280	
			85 01		Plati efectuate in anii precedenti si recuperate in anul curent					-280	-280	-280	-280	
			85 01 01		Plati efectuate in anii precedenti si recuperate in anul curent (SF)					-280	-280	-280	-280	
					excedent/deficit sect funct					-280	-280	-280	-280	
														712.279



Conducatorul compartimentului
financiar-contabil

**CONTUL DE EXECUTIE AL INSTITUTIILOR PUBLICE FINANTATE
DIN VENITURI PROPRII SI SUBVENTII DIN BUCETUL LOCAL - VENITURI
SECTIUNEA DE FUNCTIONARE
31.12.2021**

Pag. 1 -lei-


Capi- tot	Sub- ra- graf	Pa- ra- titlu	Ar- ti- col	Ali- ne- at	Denumire indicator	Prevederi bugetare initiale	Prevederi bugetare definitive	Drepturi constatate			Incasari realizate	Stingeri pe alte cai decat incasari	Drepturi constatate de incasat
								Total, din care:	din anii precedenti	din anul curent			
A					B	1	2	3=4+5	4	5	6	7	8=3-6-7
0001	10				TOTAL VENITURI-VENITURI PROPRII,SUBVENTII	146.000	146.000	239.745	58.613	181.132	208.081		31.664
0002					I. VENITURI CURENTE	146.000	146.000	239.745	58.613	181.132	208.081		31.664
2900					C. VENITURI NEFISCALE	146.000	146.000	239.745	58.613	181.132	208.081		31.664
3300					C2. VANZARI DE BUNURI SI SERVICII	146.000	146.000	239.745	58.613	181.132	208.081		31.664
3610					DIVERSE VENITURI	146.000	146.000	239.745	58.613	181.132	208.081		31.664
50					Alte venituri	146.000	146.000	239.745	58.613	181.132	208.081		31.664
								239.745	58.613	181.132	208.081		31.664

JUDET BRASOV

DETALIEREA CHELTUIELILOR
INSTITUTII PUBLICE FINANTATE DIN VENITURI PROPRII
SI SUBVENTII DIN BUGETUL LOCAL
SECTIUNEA DE FUNCTIONARE
31.12.2021

Capi- tol	Sub- capi- tol	Pa- ra- graf	Gru- pa / Titlu	Ar- ti- col	Ali- ne- at	Denumire indicator	Credite de angajament			Credite bugetare		Angajamente bugetare	Angajamente legale	Plati efectuate	Angajamente legate de platit	Cheltuieli efective
							initiale	definitive	initiale	definitive						
A						B	1	2	3	4	5	6	7	8-6-7		9
5010						TOTAL CHELTUIELI DIN VENITURI PROPRII										
			01			SI SUBVENTII	146.000		146.000	146.000	138.038	138.038	138.038	138.038		142.692
			20			CHELTUIELI CURENTE	146.000		146.000	146.000	138.038	138.038	138.038	138.038		142.692
			20	02		TITLUL II BUNURI SI SERVICII	146.000		146.000	146.000	138.038	138.038	138.038	138.038		142.692
			20	30		Reparatii curente	100.000		100.000	100.000	98.910	98.910	98.910	98.910		101.575
			20	30		Alte cheltuieli	46.000		46.000	46.000	39.128	39.128	39.128	39.128		41.117
			20	30	30	Alte cheltuieli cu bunuri si servicii	46.000		46.000	46.000	39.128	39.128	39.128	39.128		41.117
8310						AGRICULTURA, SILVICULTURA, SIVANATOARE	120.000		120.000	133.000	131.838	131.838	131.838	131.838		136.492
			01			CHELTUIELI CURENTE	120.000		120.000	133.000	131.838	131.838	131.838	131.838		136.492
			20			TITLUL II BUNURI SI SERVICII	120.000		120.000	133.000	131.838	131.838	131.838	131.838		136.492
			20	02		Reparatii curente	100.000		100.000	100.000	98.910	98.910	98.910	98.910		101.575
			20	30		Alte cheltuieli	20.000		20.000	33.000	32.928	32.928	32.928	32.928		34.917
			20	30	30	Alte cheltuieli cu bunuri si servicii	20.000		20.000	33.000	32.928	32.928	32.928	32.928		34.917
8710						ALTE ACTIUNI ECONOMICE	26.000		26.000	13.000	6.200	6.200	6.200	6.200		6.200
			01			CHELTUIELI CURENTE	26.000		26.000	13.000	6.200	6.200	6.200	6.200		6.200
			20			TITLUL II BUNURI SI SERVICII	26.000		26.000	13.000	6.200	6.200	6.200	6.200		6.200
			20	30		Alte cheltuieli	26.000		26.000	13.000	6.200	6.200	6.200	6.200		6.200
			20	30	30	Alte cheltuieli cu bunuri si servicii	26.000		26.000	13.000	6.200	6.200	6.200	6.200		6.200
9910	96					excedent/deficit sect funct	26.000		26.000	13.000	6.200	6.200	6.200	6.200		6.200

Conducatorul compartimentului
financiar contabil



CONTUL DE EXECUTIE AL BUGETULUI LOCAL - VENITURI
SECTIUNEA DE DEZVOLTARE
31.12.2021

Pag. 1 -lei-

Capi- tol	Sub- capi- tol	Pa- ra- gra- ful	Ar- ti- col	Ali- ne- at	Denumire indicator	Prevederi bugetare initiale	Prevederi bugetare definitive	Drepturi constatate		Incasari realizate	Singeri pe alte cai decat incasari	Drepturi constatate de incasat	
								Total, din care:	din anii precedenti				
A					B	1	2	3=4+5	4	5	6	7	8=3-6-7
0001	02				TOTAL VENITURI-BUGET LOCAL	540.000	660.000	596.353		596.353		596.353	
0002					I. VENITURI CURENTE	540.000	576.000	512.011		512.011		512.011	
2900					C. VENITURI NEFISCALE	540.000	576.000	512.011		512.011		512.011	
3300					C2. VANZARI DE BUNURI SI SERVICII	540.000	576.000	512.011		512.011		512.011	
3702					TRANSFERURI VOLUNTARE, ALTELE DECAT SUBVENTIILE	540.000	376.000	512.011		512.011		512.011	
04					Varsaminte din sectiunea de functionare	540.000	576.000	512.011		512.011		512.011	
4100	02				IV. SUBVENTII	540.000	9.000	9.008		9.008		9.008	
4200					SUBVENTII DE LA ALTE NIVELE ALE ADMINISTRATIEI PUBLICE		9.000	9.008		9.008		9.008	
4302					SUBVENTII DE LA ALTE ADMINISTRATII		9.000	9.008		9.008		9.008	
31					Sume alocate din bugetul AFIR, pentru sustinerea proiectelor din PNDR 2014-2020		9.000	9.008		9.008		9.008	
4802					SUME PRIMITE DE LA UE/ALII DONATORI IN CONTUL PLATILOR EFECTUATE SI PREFINANATARI AFERENTE CADRULUI FINANCIAR 2014-2020		75.000	75.334		75.334		75.334	
04					Fondul European Agricol de Dezvoltare Rurala (FEADR)		75.000	75.334		75.334		75.334	
				01	Sume primite in contul platilor efectuate in anul curent		75.000	75.334		75.334		75.334	
				02	Sume primite in contul platilor efectuate in anii anteriori			75.334		75.334		75.334	

CONTUL DE EXECUTIE AL BUGETULUI LOCAL - CHELTUIELI
SECTIUNEA DE DEZVOLTARE
31.12.2021


Capi- tol	Sub- capi- tol	Pa- ra- gra- f	Gru- pa / Titlu col	Ali- ne- at	Denumire indicator	Credite de angajament				Credite bugetare		Angajamente bugetare	Angajamente legale	Plati efectuate	Angajamente legale de platit	Cheltuieli efective	Pag. 1 - lei-
						1	2	3	4	4							
										initiale	definitive						
A						1	2	3	4	5	6	7	8-6-7	9			
5002					B												
			01		TOTAL CHELTUIELI	4.340.000		4.340.000	4.460.000	4.458.237	4.458.237	1.301.560	3.156.677	46.119			
			55		CHELTUIELI CURENTE	110.000		110.000	119.000	117.473	117.473	117.473		43.010			
			55	01	TITLUL VII ALTE TRANSFERURI	50.000		50.000	52.000	50.771	50.771	50.771		39.887			
			55	01	A. Transferuri interne	50.000		50.000	52.000	50.771	50.771	50.771		39.887			
				42	Transferuri din bugetul local catre asociatiile de dezvoltare intercomuni-tare												
			58		TITLUL X PROIECTE CU FINANTARE DIN FONDURI EXTERNE NERAMBURSABILE	50.000		50.000	52.000	50.771	50.771	50.771		39.887			
			58	04	CADRULUI FINANCIAR 2014-2020	60.000		60.000	67.000	66.702	66.702	66.702		3.123			
					Programe din Fondul European Agricol de Dezvoltare Rurala (FEADR)												
			58	04	02	Finantarea externa nerambursabila	60.000		67.000	66.702	66.702	66.702		3.123			
			70		CHELTUIELI DE CAPITAL	4.230.000		4.230.000	4.341.000	4.341.000	4.341.000	1.184.323	3.156.677	3.109			
			71		TITLUL XIII ACTIVE NEFINANCIARE	4.230.000		4.230.000	4.341.000	4.341.000	4.341.000	1.184.323	3.156.677	3.109			
			71	01	Active fixe	1.175.000		1.175.000	1.286.000	1.286.000	1.286.000	1.114.823	171.177	3.109			
			71	01	Constructii	1.095.000		1.095.000	1.135.000	1.135.000	1.135.000	1.004.116	130.884	3.109			
			71	01	02	Masini, echipamente si mijloace de transport											
			71	01	03	Mobilier, aparatura biroutica si alte active corporale											
			71	01	30	Alte active fixe (inclusiv reparatii capitale)	30.000		30.000	10.000	10.000	10.000	5.980	4.020			
			71	03	Reparatii capitale aferente activelor fixe	50.000		50.000	15.000	15.000	15.000	13.000	2.000	2.246			
			84		PLATI EFECTUATE IN ANII PRECEDENTI SI	3.055.000		3.055.000	3.055.000	3.055.000	3.055.000	69.500	2.985.500				

Capi- tol	Sub- capi- tol	Pa- ra- graf	Gru- pa / Titlu col	Ar- ti- col	Ali- ne- at	Denumire indicator	Credite de angajament		Credite bugetare		Angajamente legale	Plati efectuate	Angajamente legale de platit	Cheltuieli efective	
							1 initiale	2 definitive	3 initiale	4 definitive					
						B	1	2	3	4	5	6	7	8-6-7	9
						RECUPERATE IN ANUL CURENT									
						Titlul XIX PLATI EFECTUATE IN ANII PRECEDENTI SI RECUPERATE IN ANUL CURENT									
				85	01	Plati efectuate in anii precedenti si recuperate in anul curent									
				85	01 02	Plati efectuate in anii precedenti si recuperate in anul curent (SD)									
5100	02					Partea I-a SERVICII PUBLICE GENERALE			130.000		75.000	74.210	68.190	6.020	38.326
5102						AUTORITATI PUBLICE SI ACTIUNI EXTERNE			130.000		75.000	74.210	68.190	6.020	38.326
						CHELTUIELI CURENTE			50.000		50.000	49.210	49.210		38.326
						TITLUL VII ALTE TRANSFERURI			50.000		50.000	49.210	49.210		38.326
						A. Transferuri interne			50.000		50.000	49.210	49.210		38.326
						Transferuri din bugetul focal catre asociatiile de dezvoltare intercomuni- tate			50.000		50.000	49.210	49.210		38.326
						CHELTUIELI DE CAPITAL			80.000		25.000	25.000	18.980	6.020	
						TITLUL XIII ACTIVE NEFINANCIARE			80.000		25.000	25.000	18.980	6.020	
						Active fixe			80.000		25.000	25.000	18.980	6.020	
						Mobilier, aparatura birou si altele active corporale			80.000		25.000	25.000	18.980	6.020	
						Alte active fixe (inclusiv reparatii capitale)			30.000		10.000	10.000	5.980	4.020	
6000	02					Partea II-a APARARE, ORDINE PUBLICA SI SIGURANTA NATIONALA			50.000		15.000	15.000	13.000	2.000	
6102						ORDINE PUBLICA SI SIGURANTA NATIONALA			50.000		15.000	15.000	13.000	2.000	

Capi- tol	Sub- capi- tol	Pa- ra- graf	Gru- pa / Titlu	Ar- ti- col	Al- at	Denumire indicator	Credite de angajament		Credite bugetare		Angajamente legale de platit	Plati efectuate	Angajamente legale	Angajamente bugetare	6	7	8-6-7	Cheltuieli efective
							1	2	3	4								
			A			B												
			70			CHELTUIELI DE CAPITAL				7.000				7.000			7.000	
			71			TITLUL XIII ACTIVE NEFINANCIARE				7.000				7.000			7.000	
			71	01		Active fixe				7.000				7.000			7.000	
			71	01	02	Masini, echipamente si mijloace de transport				7.000				7.000			7.000	
6500	02					Partea III-a CHELTUIELI SOCIAL-CULTURALE				186.000				185.702			27.273	
6502						INVATAMANT			125.000					119.000			27.273	
			70			CHELTUIELI DE CAPITAL				119.000				119.000			27.273	
			71			TITLUL XIII ACTIVE NEFINANCIARE				119.000				119.000			27.273	
			71	01		Active fixe				119.000				119.000			27.273	
			71	01	02	Masini, echipamente si mijloace de transport				119.000				119.000			27.273	
6702						CULTURA, RECREERE SI RELIGIE				119.000				119.000			27.273	
			01			CHELTUIELI CURENTE			125.000					66.702			66.702	
			58			TITLUL X PROIECTE CU FINANTARE DIN FONDURI EXTERNE NERAMBURSABILE			60.000					66.702			66.702	
						CADRULUI FINANCIAR 2014-2020				60.000				66.702			66.702	
			58	04		Programe din Fondul European Agricol de Dezvoltare Rurala (FEADR)				60.000				66.702			66.702	
			58	04	02	Finantarea externa nerambursabila				60.000				66.702			66.702	
			70			CHELTUIELI DE CAPITAL				65.000				66.702			66.702	
			71			TITLUL XIII ACTIVE NEFINANCIARE				65.000				66.702			66.702	
			71	01		Active fixe				65.000				66.702			66.702	
			71	01	01	Constructii				65.000				66.702			66.702	
7000	02					Partea IV-a SERVICII SI DEZVOLTARE PUBLICA, LOCUINTE, MEDIU SI APE			960.000					1.066.561			1.005.677	7.793

Capi- tol	Sub- capi- tol	Pa- ra- graf	Gru- pa / Titlu	Ar- ti- col	Ali- ne- at	Denumire indicator	Credite de angajament		Credite bugetare		Angajamente bugetare	Angajamente legale	Plati efectuate	Angajamente legate de plati	Cheltuieli efective
							initiale	definitive	initiale	definitive					
A						B	1	2	3	4	5	6	7	8-6-7	9
7002			01			LOCUINTE, SERVICII SI DEZVOLTARE PUBLICA			807.000	907.000	907.000	907.000	895.126	11.874	6.232
			58			CHELTUIELI CURENTE									3.123
						TITLUL X PROIECTE CU FINANTARE DIN FONDURI EXTERNE NERAMBURSABILE									
			58	04		CADRULUI FINANCIAR 2014-2020									3.123
						Programe din Fondul European Agricol de Dezvoltare Rurala (FEADR)									
			58	04	02	Dezvoltare externa nerambursabila									3.123
			70			CHELTUIELI DE CAPITAL			807.000	907.000	907.000	907.000	895.126	11.874	3.109
			71	01		TITLUL XIII ACTIVE NEFINANCIARE			807.000	907.000	907.000	907.000	895.126	11.874	3.109
			71	01	01	Active fixe			807.000	907.000	907.000	907.000	895.126	11.874	3.109
			71	01	01	Constructii			807.000	907.000	907.000	907.000	895.126	11.874	3.109
			71	01	02	Masini, echipamente si mijloace de transport			807.000	907.000	907.000	907.000	895.126	11.874	3.109
			71	01	30	Alte active fixe									863
						(inclusiv reparatii capitale)									
7402			01			PROTECTIA MEDIULUI			153.000	160.000	159.561	159.561	110.551	49.010	2.246
			55			CHELTUIELI CURENTE				2.000	1.561	1.561	1.561		1.561
			55	01		TITLUL VII ALTE TRANSFERURI				2.000	1.561	1.561	1.561		1.561
			55	01		A. Transferuri interne				2.000	1.561	1.561	1.561		1.561
			55	01	42	Transferuri din bugetul local catre asociatiile de dezvoltare intercomuni- tate									
			70			CHELTUIELI DE CAPITAL			153.000	158.000	158.000	158.000	108.990	49.010	1.561
			71			TITLUL XIII ACTIVE NEFINANCIARE			153.000	158.000	158.000	158.000	108.990	49.010	1.561
			71	01		Active fixe			153.000	158.000	158.000	158.000	108.990	49.010	1.561

Capi- tol	Sub- capi- tol	Pa- ra- graf	Gru- pa / Titlu	Ar- ti- col	Ali- ne- at	Denumire indicator	Credite de angajament		Credite bugetare		Angajamente bugetare	Angajamente legale	Plati efectuate	Angajamente legale de platit	Cheltuieli efective
							initiale	definitive	initiale	definitive					
A						B	1	2	3	4	5	6	7	8-6-7	9
			71	01	01	Constructii			158.000	158.000	158.000	158.000	108.990	49.010	
8000	02					Partea V-a ACTIUNI ECONOMICE			3.125.000	3.125.000	3.124.764	3.124.764	69.264	3.055.500	
						TRANSPORTURI			3.125.000	3.125.000	3.124.764	3.124.764	69.264	3.055.500	
			70			CHELTUIELI DE CAPITAL			3.125.000	3.125.000	3.125.000	3.125.000	69.500	3.055.500	
			71			TITLUL XIII ACTIVE NEFINANCIARE			3.125.000	3.125.000	3.125.000	3.125.000	69.500	3.055.500	
			71	01		Active fixe			70.000	70.000	70.000	70.000		70.000	
			71	01	01	Constructii			70.000	70.000	70.000	70.000		70.000	
			71	03		Reparatii capitale aferente activelor fixe									
			84			TITLUL XV PLATI EFECTUATE IN ANII PRECEDENTI SI RECUPERATE IN ANUL CURENT			3.055.000	3.055.000	3.055.000	3.055.000	69.500	2.985.500	
			85			Titlul XIX PLATI EFECTUATE IN ANII PRECEDENTI SI RECUPERATE IN ANUL CURENT					-236	-236	-236		
			85	01		Plati efectuate in anii precedenti si recuperate in anul curent					-236	-236	-236		
			85	01	02	Plati efectuate in anii precedenti si recuperate in anul curent (SD)					-236	-236	-236		
9902	97					excedent/deficit sect deza			-3.800.000	-3.800.000	-236	-236	-705.207		


Conducatorul compartimentului
financiar-contabil

Situatia actiunilor/partilor sociale detinute direct/indirect de catre UAT, la operatorii economici

03-02-2022

Nr. Crt.	Operatorii Economici la care Unitatea administrativ teritoriala este actionar direct sau indirect		Tip operator (SRL, SA, ASO, RA, RAS)	Capitalul social al operatorului economic (lei)	Unitatea Administrativ teritoriala este actionara		Valoarea actiunilor/partilor sociale din capitalul social al operatorului economic, detinute de catre unitatea administrativ teritoriala (lei)		Pondere in Capitalul social al operatorului economic	
	Cod unic de identificare	Cod CAEN al activitatii principale a operatorului economic			Denumirea operatorului Economic	Direct	Indirect	Direct		Indirect
1	2	3	4	5	6	7	8	9	10	11 = 9/6*100 11 = 10/6*100
1	26989422	3600	SC GOSPODARIE VALEA COMENII SRL	SRL	200,00	Direct	200,00	200,00	100,000	
2	26798225	3811	SC RURAL SAL SRL	SRL	1.620,00	Direct	270,00	270,00	16,667	
2 Operatorii economici() la care UAT detine actiuni/parti sociale								470,00		

Total valoare actiuni raportate la data: 31-12-2021:



Conducatorul compartimentului financiar-contabilitate,

Nota:

Judetul = cel din care face parte unitatea administrativ teritoriala (UAT);

col 7 = UAT este actionar direct la operatorul economic(Op.Ec): situatia in care o UAT detine in nume propriu actiuni sau parti sociale la un Op.Ec

col 8 = UAT este actionar INDIRECT la Op.Ec: situatia in care un Op.Ec, la care o UAT detine in nume propriu, integral sau majoritar, actiuni sau parti sociale, este actionar sau detine parti sociale la un alt Op.Ec;

In municipiul Bucuresti, autoritatea administratiei publice locale de la nivelul sectoarelor raporteaza operatorii economici la care administreaza/controla actiuni sau parti sociale, potrivit hotararilor Consiliului General al Municipiului Bucuresti;

col 4 = Operator economic: societate comerciala la care o UAT detine actiuni sau parti sociale; regii autonome in subordinea autoritatilor administratiei publice locale (RAS).